

Centrali di comando



ALCOR N SD - D113706 00002

- Applicazione: quadro di comando per 1 o 2 operatori per cancelli a battente
- Alimentazione scheda: 230V monofase
- Alimentazione operatori: 230V monofase 300W max ogni operatore
- Caratteristiche principali: morsettiere estraibili, regolazione tramite potenziometri, rilevazione guasti tramite LED e ricevente bicanale incorporata
- Funzioni principali: mantenimento blocco in chiusura, logica 3/4 passi, apertura parziale, apre/chiude separati
- Compatibilità: ALCOR SD

B

190,50 € - MAX 2



ALPHA FR QSG2 - D113689 00002

- Applicazione: quadro di comando per un operatore per sezionali industriali
- Alimentazione scheda: 230V monofase
- Alimentazione operatore: 230V monofase 500W max
- Caratteristiche principali: pulsante di START e fungo di emergenza integrati nel quadro, regolazione tramite potenziometri, rilevazione guasti tramite LED e ricevente bicanale incorporata
- Funzioni principali: chiusura rapida, blocco impulsi, open separato e spia cancello aperto
- Compatibilità: MIZAR FR

B

313,60 € - MAX 2



ALPHA SD - D113680 00002

- Applicazione: quadro di comando per un operatore per cancelli scorrevoli e battenti, serrande e basculanti
- Alimentazione scheda: 230V monofase
- Alimentazione operatore: 230V monofase 500W max
- Caratteristiche principali: regolazione tramite potenziometri, rilevazione guasti tramite LED e ricevente bicanale incorporata
- Funzioni principali: chiusura rapida, blocco impulsi, spia cancello aperto
- Compatibilità: MIZAR

B

187,30 € - MAX 2



ALTAIR P SD - D113703 00002

- Applicazione: quadro di comando per uno o due operatori per cancelli battenti e porte industriali a libro
- Alimentazione scheda: 230V monofase
- Alimentazione operatori: 230V monofase 300W max ogni operatore
- Caratteristiche principali: morsettiere estraibili, programmazione con display e ricevente bicanale incorporata
- Funzioni principali: mantenimento blocco in chiusura, logica 3/4 passi, apertura parziale, chiusura rapida e autodiagnosi
- Compatibilità: ALTAIR ed ARIES

B

214,10 € - MAX 2



ELBA - D113716 00002

- Applicazione: quadro di comando per un operatore per tapparelle o serrande
- Alimentazione scheda: 230V monofase
- Alimentazione operatore: 230V monofase 470W max
- Caratteristiche principali: Ingombro estremamente ridotto per installazione nel cassone della tapparella, programmazione con potenziometri e dip, ricevente incorporata
- Funzioni principali: apri/chiudi separato, ingresso fotocellule, possibilità di comandi centralizzati, gestione anemometro e crepuscolare
- Compatibilità: CAPRI, CAPRI RIC, CAPRI TCA

B

92,10 € - MAX 4



ELBA BU - D113717 00002

- Applicazione: quadro di comando per un operatore per tapparelle o serrande
- Alimentazione scheda: 230V monofase
- Alimentazione operatore: 230V monofase 470W max
- Caratteristiche principali: Ingombro estremamente ridotto per installazione nel cassone della tapparella, programmazione con potenziometri e dip, ricevente incorporata, pulsante di comando sulla scatola
- Funzioni principali: apri/chiudi separato, ingresso fotocellule, possibilità di comandi centralizzati, gestione anemometro e crepuscolare
- Compatibilità: CAPRI, CAPRI RIC, CAPRI TCA

B

94,00 € - MAX 4



ELMEC 1 - D113612 00001

- Applicazione: quadro di comando per un operatore per porte sezionali industriali
- Alimentazione scheda: 230V monofase
- Alimentazione operatore: 230V monofase 750W max
- Caratteristiche principali: ingressi finecorsa, funzionamento semiautomatico o a uomo presente, apri/chiedi separato

B

141,30 € - MAX 2



ELMEC 2 - D113613 00001

- Applicazione: quadro di comando per un operatore per porte sezionali industriali
- Alimentazione scheda: 400V trifase
- Alimentazione operatore: 400V trifase 750W max
- Caratteristiche principali: ingressi finecorsa, funzionamento semiautomatico o a uomo presente, apri/chiedi separato

B

196,70 € - MAX 2



HYDRA N QSG2 - D113730 00002

- Applicazione: quadro di comando per 1 o 2 operatori per porte di garage basculanti
- Alimentazione scheda: 230V monofase
- Alimentazione operatori: 24Vdc 168W max ogni operatore
- Caratteristiche principali: morsettiere estraibili, programmazione con display e ricevente bicanale incorporata, antischiacciamento, rallentamento in apertura e chiusura e autoapprendimento elettronici, sistema D-TRACK di controllo della coppia
- Funzioni principali: richiusura automatica, chiusura rapida, blocco impulsi, mantenimento blocco
- Compatibilità: HYDRA, HYDRA R

B

219,60 € - MAX 2

LEO D MA SD - D113695 00002

- Applicazione: quadro di comando per 1 operatori ICARO
- Alimentazione scheda: 230V monofase
- Alimentazione operatori: 230Vdc 750W max
- Caratteristiche principali: morsettiere estraibili, programmazione con display, ricevente bicanale incorporata e connettore per ricevente supplementare, antischiacciamento, rallentamento in apertura e chiusura e autoapprendimento elettronici
- Funzioni principali: gestione coppia, rallentamento e frenatura motore, apertura pedonale, apre/chiede separati, ingresso TIMER, chiusura rapida e autodiagnosi
- Compatibilità: serie LEO

B

304,50 € - MAX 2



THALIA - D113745 00002

novità

- Applicazione: quadro di comando per 1 o 2 operatori per cancelli a battente a 24V
- Alimentazione scheda: 230V monofase
- Alimentazione operatori: 24Vdc
- Caratteristiche principali: morsettiere estraibili con nuovo standard a colori, programmazione semplificata a scenari con display e ricevente bicanale incorporata, antischiacciamento basato su sistema D-Track, rallentamento in apertura e chiusura e autoapprendimento elettronici
- Funzioni principali: richiusura automatica, chiusura rapida, apertura parziale, funzionamento a uomo presente
- Compatibilità: LIBRA C MA, LIBRA, LIBRA R, LIBRA MA R

B

302,50 € - MAX 1



LIBRA C LX QSG2 - D113715 00002

- Applicazione: quadro di comando per 1 o 2 operatori per cancelli a battente (LUX BT)
- Alimentazione scheda: 230V monofase
- Alimentazione operatori: 24Vdc
- Caratteristiche principali: morsettiere estraibili, programmazione con display e ricevente bicanale incorporata, antischiacciamento, rallentamento in apertura e chiusura e autoapprendimento elettronici, sistema D-TRACK di controllo della coppia, possibilità di gestione semaforica con schede SCS IO e TLB
- Funzioni principali: richiusura automatica, chiusura rapida, apertura parziale, funzionamento a uomo presente, blocco impulsi, apri e chiudi separati

B

283,80 € - MAX 2

Centrali di comando



B

LIBRA C MA SD - D113672 00005

- Applicazione: quadro di comando per 1 o 2 operatori per cancelli a battente a 24V
- Alimentazione scheda: 230V monofase
- Alimentazione operatori: 24Vdc 180W max ogni operatore
- Caratteristiche principali: morsettiere estraibili, programmazione con display e ricevente bicanale incorporata, antischiacciamento, rallentamento in apertura e chiusura e autoapprendimento elettronici,
- Funzioni principali: richiusura automatica, chiusura rapida, apertura parziale, funzionamento a uomo presente
- Compatibilità: LIBRA, LIBRA R, LIBRA MA R

262,50 € - MAX 1



B

PEG CB INT - P111459

- Applicazione: interfaccia per il collegamento degli operatori PEGASO ad una centrale di comando esterna
- Caratteristiche principali: morsettiere estraibili, trasmissione dei finecorsa, dei contatti ausiliari e degli allarmi motore alla centrale esterna
- Compatibilità: PEGASO

34,00 € - MAX 1



B

PEG CB UP MONO - P111457

- Applicazione: centrale di comando ad uomo presente per operatori PEGASO monofase
- Caratteristiche principali: morsettiere estraibili, gestione dei finecorsa e dei contatti ausiliari
- Compatibilità: PEGASO

73,20 € - MAX 1



B

PEG CB UP TRI 400V - P111458

- Applicazione: centrale di comando ad uomo presente per operatori PEGASO trifase
- Caratteristiche principali: morsettiere estraibili, gestione dei finecorsa e dei contatti ausiliari
- Compatibilità: PEGASO TRI

80,40 € - MAX 1



B

PERSEO N - D113653 00008

- Applicazione: quadro di comando da 1 a 4 operatori (in parallelo) STOPPY e STOPPY H
- Alimentazione scheda: 230V monofase
- Alimentazione operatori: 230V monofase 350W max ogni operatore
- Caratteristiche principali: morsettiere estraibili, regolazione tramite potenziometri, rilevazione guasti tramite LED
- Funzioni principali: richiusura automatica, apri e chiudi separati, prelampeggio, autorizzazione apertura, regolazione modalità luci di segnalazione
- Compatibilità: PERSEO

319,30 € - MAX 1



B

PERSEO O - D113653 00007

- Applicazione: quadro di comando da 1 a 4 operatori (in parallelo) STOPPY O
- Alimentazione scheda: 230V monofase
- Alimentazione operatori: 230V monofase 350W max ogni operatore
- Caratteristiche principali: morsettiere estraibili, regolazione tramite potenziometri, rilevazione guasti tramite LED
- Funzioni principali: richiusura automatica, apri e chiudi separati, prelampeggio, autorizzazione apertura, regolazione modalità luci di segnalazione

325,10 € - MAX 1



RIGEL 5 SD - D113693 00003

- Applicazione: quadro di comando universale per uno o due operatori
- Alimentazione scheda: 230V monofase
- Alimentazione operatori: 230V monofase
- Caratteristiche principali: morsettiere estraibili, programmazione e diagnostica con display, ricevente bicanale incorporata, connettore ad innesto per ricevente addizionale, connessione elettroserratura a scatto o magnetica, limitatore elettronico di coppia, rallentamento elettronico in apertura e chiusura, ingressi di finecorsa separati per ogni motore, possibilità di gestione semaforica e preriscaldamento operatori idraulici con scheda SSR5
- Funzioni principali: richiusura automatica, tempi di lavoro motori separati, mantenimento blocco in chiusura, colpo d'ariete, logica 2/3/4 passi, apertura parziale, chiusura rapida, apri e chiudi separati
- Compatibilità: RIGEL 4

B

255,50 € - MAX 2



SIRIO MA - D113713 00002

- Applicazione: quadro di comando per un operatore per porte sezionali industriali
- Alimentazione scheda: 230V monofase o 400V trifase
- Alimentazione operatori: 230V monofase 350W max o 400V trifase
- Caratteristiche principali: morsettiere estraibili, programmazione e diagnostica con trimmer e dip switch, diagnostica a LED, pulsante di stop, apertura e chiusura sul quadro, portafusibili incorporato nel quadro
- Funzioni principali: richiusura automatica, apri e chiudi separati
- Compatibilità: SIRIO TMA

B

343,30 € - MAX 1



UNIPOWER - D121501

- Alimentatore 12Vdc per Proxima

B

24,00 € - MAX 2



PROXIMA - P111326

- Programmatore palmare universale per centrali di comando, riceventi e telecomandi

B

516,60 € - MAX 1

Accessori per centrali di comando



CP SD - N999369

Confezione pressacavi per quadro SD

9,80 € - MAX 5



SFQ - N999070

Confezione staffe fissaggio quadri SD e QSG

9,10 € - MAX 5

Kit batterie per centrali di comando

	BBV - P111442 Batterie tampone per VISTA SL		SB BAT - P125002 Kit batterie di emergenza per DEIMOS BT
	91,10 € - MAX 1		97,60 € - MAX 2
	BT BAT - P125005 Kit batterie di emergenza per LIBRA C MA, LIBRA C LX, HYDRA N, ARGO		CB EOS - P125006 Kit batterie di emergenza per VENERE D
	110,90 € - MAX 1		100,50 € - MAX 1
	BT BAT1 - P125007 Kit batterie di emergenza per HYDRA N QSG2		VIRGO BAT - P125008 Kit batterie di emergenza per VIRGO
	97,60 € - MAX 1		99,70 € - MAX 2
	BT BAT2 - P125009 Kit batterie di emergenza per URANO BT		MCL BAT - P125011 Kit batterie di emergenza per barriere MICHELANGELO
	97,60 € - MAX 2		100,60 € - MAX 1
	STOPPY BAT - P975001 Kit batterie di emergenza per forzare glioperatori STOPPY a mantenere la posizione rialzata in caso di assenza di alimentazione di rete		
	202,00 € - MAX 1		

Schede di espansione

	ME - D111013 Scheda per comando elettroserratura 24Vac per automazioni in 230V		ME BT - D111761 Scheda per comando elettroserratura 24Vac per automazioni in 24V
	46,30 € - MAX 5		20,80 € - MAX 5
	SCS 1 - P111376 Scheda seriale per connessione a zona ed ante contrapposte per centrali con display		SCS 1 MA - P111377 Scheda per connessione di più di due copie di fotocellule verificate per DEIMOS BT e URANO
	13,70 € - MAX 1		15,60 € - MAX 1
	SCS WIE - P111408 Scheda per connessione pulsantiera SELETT0 (E) e lettore di prossimità COMPASS SLIM		SCS IO - P125014 Scheda di espansione seriale Input Output
	22,00 € - MAX 5		37,00 € - MAX 1
	IT23 - P111399 Interfaccia per il collegamento della CELLULA RFL secondo la norma EN12453		FLC 8K2 - P111400 Interfaccia per il collegamento di una o più coste tipo 8K2
	30,10 € - MAX 5		50,10 € - MAX 1
	SS - D111061 Scheda spia cancello aperto per ALCOR N (funzionamento con fincorsa)		SSR5 - D111704 Scheda di gestione semaforo e preriscaldamento motori idraulici 230V per RIGEL5. Dotata di termostato e sonda di temperatura integrati
	17,90 € - MAX 4		57,90 € - MAX 1

 <p>B</p>	<p>SPL - D113050 Scheda di preriscaldamento con termostato e sonda di temperatura integrati per operatori idraulici a 230V. Utilizzabile con ALPHA e ALCOR N</p> <p>49,70 € - MAX 5</p>	 <p>B</p>	<p>TLB - D113727 Scheda di gestione semaforica per LIBRA C LX</p> <p>44,00 € - MAX 3</p>
 <p>B</p>	<p>RAU - P111449 Scheda di collegamento filare per riceventi a innesto BFT</p> <p>18,90 € - MAX 3</p>	 <p>B</p>	<p>SW NET - P121015 00001 Interfaccia di collegamento per pulsanti tradizionali ai sistemi FAST NET</p> <p>28,60 € - MAX 1</p>

Riceventi

 <p>D</p>	<p>CLONIX 1 - D111662 00001 Ricevente monocanale ad innesto 433 MHz rolling code. Memoria a 128 posizioni</p> <p>71,80 € - MAX 3</p>	 <p>D</p>	<p>CLONIX 2 - D111662 Ricevente bicanale ad innesto 433 MHz rolling code. Memoria a 128 posizioni</p> <p>74,60 € - MAX 3</p>
 <p>D</p>	<p>CLONIX 2 2048 - D111662 00001 Ricevente monocanale ad innesto 433 MHz rolling code. Memoria a 128 posizioni</p> <p>90,30 € - MAX 3</p>	 <p>D</p>	<p>CLONIX 2E - D113674 00001 Ricevente bicanale da esterno 433 MHz rolling code. Memoria a 128 posizioni</p> <p>81,30 € - MAX 5</p>
 <p>D</p>	<p>CLONIX 2E 2048 - D111664 Ricevente bicanale ad innesto 433 MHz rolling code. Memoria a 2048 posizioni</p> <p>110,20 € - MAX 3</p>	 <p>D</p>	<p>CLONIX 4 RTE - D113718 00002 Ricevente 4 canali da esterno 433 MHz code tournant. Uscite relé di potenza (16A 230v)</p> <p>126,30 € - MAX 3</p>
 <p>D</p>	<p>RTD 2048 - D113670 00002 Ricevitore quadricanale rolling code 2048 codici display di programmazione integrato. Alimentazione 230Vac, programmazione a blocchi di radiocomandi</p> <p>173,20 € - MAX 3</p>	 <p>D</p>	<p>MOP - D111713 00001 Accessorio che permette di aggiungere un canale di uscita a RTD</p> <p>5,80 € - MAX 1</p>
 <p>D</p>	<p>RTD RS - N733301 00001 Modulo aggiuntivo per RTD 2048. Permette di gestire gli impianti radio in remoto via modem</p> <p>99,70 € - MAX 3</p>	 <p>D</p>	<p>ER 1 - P130025 Ricevente esterna per operatori serie LOOP. Compatibile con i trasmettitori TEL 1, TEL 5 e TIMER</p> <p>100,90 € - MAX 4</p>
 <p>D</p>	<p>RE - D111050 Scheda di collegamento filare per due riceventi a innesto BFT</p> <p>24,60 € - MAX 50</p>	 <p>D</p>	<p>RO 2 - D111305 Ricevente bicanale ad innesto 30,875 MHz</p> <p>108,70 € - MAX 3</p>
 <p>D</p>	<p>AEL 433 - D113632 Antenna per radiocomando 433 Mhz con cavo 4 m</p> <p>24,70 € - MAX 5</p>	 <p>D</p>	<p>AEL 30.8 - D113631 Antenna per radiocomando 30,875 Mhz con cavo 4 m</p> <p>42,30 € - MAX 5</p>
 <p>D</p>	<p>GSM RECEIVER - D113746 00003 novità Ricevente GSM. Permette di comandare un'automazione attraverso una semplice telefonata gratuita</p> <p>260,00 € - MAX 3</p>		










198 Accessori generici

Trasmettitori

	MITTO 2 12V - D111750 Trasmettitore 12V a due canali 433 MHz rolling code	33,10 € - MAX 10
	MITTO 4 12V - D111751 Trasmettitore 12V a quattro canali 433 MHz rolling code	41,20 € - MAX 10
	MITTO 2 12V/100 - N999321 Trasmettitore 12V a due canali 433 MHz rolling code. Coinfezione da 100 pezzi numerati per memorizzazione in blocchi	3269,30 € - MAX 1
	MITTO 4 12V/100 - N999322 Trasmettitore 12V a quattro canali 433 MHz rolling code. Coinfezione da 100 pezzi numerati per memorizzazione in blocchi	4101,60 € - MAX 1
	MITTO 2 REPLAY - D111841 Trasmettitore 12V a due canali copiabile con codifica rolling code	36,30 € - MAX 10
	MITTO 4 REPLAY - D111842 Trasmettitore 12V a quattro canali copiabile con codifica rolling code	44,80 € - MAX 10
	MITTO W LINK - D111840 Trasmettitore 12 V a quattro canali, con funzione di programmatore per centrali con display	47,10 € - MAX 1
	RB - P121016 Radiocomando da parete 4 canali rolling code	39,20 € - MAX 1
	TO2 - D111302 Trasmettitore bicanale 30,875 MHz a doppio codice. Permette ad esempio di comandare un cancello comune e una porta di garage privata	52,80 € - MAX 10
	TO4 - D111303 Trasmettitore quadricanale 30,875 MHz a singolo codice	57,10 € - MAX 10
	TO3D - D111300 Trasmettitore quadricanale 30,875 MHz a triplo codice. Permette ad esempio di comandare 2 cancelli comuni e due porte di garage private	61,40 € - MAX 10
	TEL 1 - D111303 Telecomando a 1 canale per comandare motori LOOP RADIO e ricevente ER-1	39,90 € - MAX 4
	TEL 5 - D111829 Telecomando a 5 canali per comandare motori LOOP RADIO e ricevente ER-1	61,40 € - MAX 4
	TEL FIX - P130023 Telecomando a muro per operatore LOOP RADIO	47,40 € - MAX 4
	TIMER - P130024 Programmatore settimanale per LOOP RADIO o ricevente esterna ER-1	126,10 € - MAX 4

Dispositivi di comando

	T-BOX - P121019 Pulsantiera digitale wireless 433 MHz rolling code. Controllo di 10 canali e gestione fino a 100 codici con portata fino a 140 m. Tastiera a sfioramento retro illuminata	86,60 € - MAX 1
	RB - P121016 Radiocomando da parete 4 canali rolling code	39,20 € - MAX 1
	SELETTO - P121012 Pulsantiera digitale da incasso con struttura metallica e tasti in acciaio INOX	81,70 € - MAX 1
	SELETTO E - P121013 Pulsantiera digitale da esterno con struttura metallica e tasti in acciaio INOX	86,70 € - MAX 1

	SEK - P121017 Selettore a chiave da esterno con struttura metallica antivandalismo	28,20 € - MAX 10
	INTRO - P121011 Selettore a chiave da incasso	25,10 € - MAX 10
	SC NET - P121014 Selettore a chiave per sistemi FAST NET	37,20 € - MAX 1
	CSC 50 - P903008 Colonnina in alluminio per fotocellula mod. CELLULA 50 e selettore mod. INTRO	60,40 € - MAX 3
	CRC - D531097 Chiave di ricambio codificata. Specificare nell'ordine in numero di serie della chiave da replicare	7,50 € - MAX 10
	SPC - D121611 Pulsantiera esterna a 2 pulsanti start-stop	21,60 € - MAX 10
	SPC2 - D121612 Pulsantiera esterna a 2 pulsanti open-close	21,50 € - MAX 10
	SPC3 - D121619 Pulsantiera di comando open stop close	38,00 € - MAX 10
	SPCE - D121613 Pulsantiera esterna con fungo di emergenza	35,70 € - MAX 5
	LCM - D121011 Lettore chiave magnetica. Per montaggio a colonnina vedere mod. CLC	130,20 € - MAX 10
	CLC - D731022 Colonnina per lettori di chiavi magnetiche. Altezza 1 m	53,10 € - MAX 3
	CM - D121012 Chiave magnetica per lettore LCM	4,70 € - MAX 1
	BOX - N574039 novità Cassaforte da muro per sblocco a cavo in acciaio e comando elettrico	65,00 € - MAX 2
	SIBOX - N574005 Cassaforte vuota a murare per sblocco esterno e pulsantiera di comando. Dimensioni 179,5 x 122 x 92 mm	54,70 € - MAX 2
	MOX - N733036 Meccanismo di sblocco esterno per da inserire in cassaforte SIBOX	7,90 € - MAX 2
	POX-UP - N733103 00001 Pulsantiera SIBOX a due pulsanti e spia luminosa per cassaforte SIBOX, per connessione diretta all'operatore	10,10 € - MAX 2
	POX-SC - N733103 00002 Pulsantiera SIBOX a due pulsanti e spia luminosa per cassaforte SIBOX, per connessione a centrale di comando	8,60 € - MAX 2
	RME 1 BT - P111274 Rilevatore di masse metalliche in 24Vac monocanale provvisto di zoccolo di installazione per binario DIN	255,50 € - MAX 1
	RME 2 - P111001 00003 Rilevatore di masse metalliche bicanale 230Vac, provvisto di zoccolo di installazione per binario DIN	311,60 € - MAX 1
	SPIRA 2X1 - D110926 00001 Spira magnetica 2 x 1 m	98,10 € - MAX 1

200 Accessori generici

Radar

 <p>Q</p>	<p>RIP - P111325 Radar infrarosso attivo multifunzionale, campo largo/stretto</p> <p>218,30 € - MAX 1</p>	 <p>Q</p>	<p>EAGLE ONE - P111403 Sensore di presenza mono-direzionale. Necessita di TELECOMANDO per la programmazione</p> <p>249,50 € - MAX 1</p>
 <p>Q</p>	<p>SEAGLE TWO - P111404 Sensore di presenza bidirezionale</p> <p>184,40 € - MAX 1</p>	 <p>Q</p>	<p>SPOTFINDER - P111406 Rilevatore tendine a infrarosso</p> <p>166,90 € - MAX 1</p>
 <p>Q</p>	<p>FALCON - P111407 Sensore di presenza industriale installabile fino a 7 m, completo di 6 m di cavo. Necessita di TELECOMANDO per la programmazione</p> <p>395,70 € - MAX 1</p>	 <p>Q</p>	<p>ACTIVE8 TWO PB - P111402 00001 Sensore di sicurezza e presenza</p> <p>407,10 € - MAX 1</p>
 <p>Q</p>	<p>TELECOMANDO - P111405 Telecomando per regolazione delle impostazioni di FALCON, EAGLE ONE e ACTIVE8</p> <p>45,30 € - MAX 1</p>		

Dispositivi di segnalazione

 <p>I</p>	<p>RAY X 230V - D113719 00002 Lampeggiante con antenna integrata per motori alimentati in 230V</p> <p>53,20 € - MAX 10</p>	 <p>I</p>	<p>RAY X 24V - D113719 00003 Lampeggiante con antenna integrata per motori alimentati in 24V</p> <p>56,50 € - MAX 5</p>
 <p>I</p>	<p>RAY X SA 230V - D113721 00002 Lampeggiante senza antenna per motori alimentati in 230V</p> <p>23,90 € - MAX 10</p>	 <p>I</p>	<p>RAY X SA 24V - D113721 00003 Lampeggiante senza antenna per motori alimentati in 24V</p> <p>39,00 € - MAX 5</p>
 <p>I</p>	<p>RWS - P123023 Supporto a muro per lampeggiante serie RAY X</p> <p>5,70 € - MAX 10</p>	 <p>I</p>	<p>PCR - P123024 Protezione metallica per RAY X</p> <p>27,00 € - MAX 5</p>
 <p>I</p>	<p>LAMP NET - D113696 00003 Lampeggiante FAST NET con predisposizione per modulo radio</p> <p>106,80 € - MAX 1</p>	 <p>I</p>	<p>SLM2 - D123013 Supporto a muro per lampeggiante LAMP NET</p> <p>5,80 € - MAX 10</p>
	<p>CMS - D831081 Cartello di segnalazione</p> <p>3,80 € - MAX 10</p>		


Dispositivi di sicurezza - Fotocellule ed accessori

	CELLULA 130 - P111273 Coppia di fotocellule autoallineanti per applicazione esterna (portata 30 m). Alimentazione 24V ac/dc	60,00 € - MAX 5		PRO 130 - P111081 Protezione anti vandalo in alluminio anodizzato per CELLULA 130	25,10 € - MAX 5
	CC130 - P903005 Coppia colonnine in alluminio per fotocellule CELLULA 130	56,00 € - MAX 5		CC130/2 - P903006 Coppia di colonnine in alluminio a doppio inserimento per fotocellule CELLULA 130	113,30 € - MAX 5
	CSC 130 - P903007 Colonnina in alluminio per fotocellula CELLULA 130 e selettore INTRO, più colonnina CC130	87,70 € - MAX 3		PFC1 - P903010 Coppia di piastre di fondazione per colonnine CC50, CC130, CSC50, CSC130, CC130/2	27,00 € - MAX 5
	CELLULA 50 - P111272 Coppia di fotocellule regolabili ad incasso (portata 30 m). Alimentazione 24V ac	70,70 € - MAX 5		CSC 50 - P903008 Colonnina in alluminio per fotocellula mod. CELLULA 50 e selettore mod. INTRO	60,40 € - MAX 3
	CC50 - P903004 Coppia colonnine in alluminio per fotocellule CELLULA 50 e CELLULA RFL	56,00 € - MAX 5		CCI - D221573 Contenitore da incasso per CELLULA 50 e INTRO	1,90 € - MAX 10
	CELLULA 180 - P111452 Coppia di fotocellule orientabili (180°orizz./20°vert.) per applicazione esterna (portata 30 m). Alimentazione 24V ac/dc	70,80 € - MAX 5		DCW - P111410 Fotocellula wireless (trasmettente a batteria e ricevente cablata), portata 15 m, con possibilità di gestire una costa a infrarosso o resistiva. Orientabile (180° oroz/20°vert) e conforme alla norma EN 12978	131,90 € - MAX 1
	DCW COVER - P111454 Protezione in alluminio anodizzato per DCW e CELLULA180	21,20 € - MAX 5		DCW BAT - N999465 Confezione 12 batterie per Fotocosta DCW	198,40 € - MAX 1
	CC DCW - P903016 Coppia di colonnine e protezioni in alluminio per DCW e CELLULA180	83,00 € - MAX 5		CELLULA RFL - P111391 Fotocellula a riflessione per applicazione esterna (portata 12 m). Alimentazione 24V ac/dc richiede S RFLP P111409)	101,30 € - MAX 5
	S RFLP - P111409 Catarifrangente e supporto di montaggio a muro e su colonnina CC per CELLULA RFL	15,10 € - MAX 1		IT23 - P111399 Interfaccia per il collegamento della CELLULA RFL secondo la norma EN12453	30,10 € - MAX 5
	CM RFL - P903014 Supporto di montaggio a muro CELLULA RFL	28,10 € - MAX 5		CC RFL - P903013 Supporto di montaggio CELLULA RFL e S RFLP su colonnine CC	19,60 € - MAX 5

202 Accessori generici













	<p>FL NET - P111382 Coppia fotocellule FL NET. Indirizzamento bus mediante dip switch</p>		<p>FL130 - P111043 Coppia fotocellule autoallineanti, portata fino a 25 m, alimentazione 24Vac/dc</p>
E	79,40 € - MAX 1	E	64,60 € - MAX 5

Dispositivi di sicurezza - Coste sensibili

	<p>DCW - P111410 Fotocellula wireless (trasmettente a batteria e ricevente cablata), portata 15 m, con possibilità di gestire una costa a infrarosso o resistiva. Orientabile (180° or/20°vert) e conforme alla norma EN 12978</p>		<p>STR - N190106 Coppia di sensori ad infrarosso per DCW</p>
F	131,90 € - MAX 1	F	62,40 € - MAX 1
	<p>DCW BAT - N999465 Confezione 12 batterie per Fotocosta DCW</p>		<p>VENTIMIGLIA NS - P111401 00001 Dispositivo ad infrarossi per coste BIR C o BAR C (conforme alla norma EN 12978)</p>
F	198,40 € - MAX 1	G	62,50 € - MAX 1
	<p>FLCP 2 - P111059 00001 Dispositivo di rilevamento ostacoli ad infrarosso per costa sensibile CI, BIR C, BAR C e BAR C BA</p>		<p>FLC 8K2 - P111400 Lampeggiante FAST NET con predisposizione per modulo radio</p>
G	64,10 € - MAX 1	G	50,10 € - MAX 5
	<p>PRC - P111041 Relè pneumatico per costa BIR con 1 pressostato</p>		<p>PRC2 - P111042 Relè pneumatico per costa BAR con 2 pressostati</p>
G	22,90 € - MAX 10	G	41,20 € - MAX 10
	<p>FLEXY 6 - D141160 Cavo estensibile spiralato 6x0,5 mm² per porte sezionali industriali. Estensione max 6 m</p>		
G	45,60 € - MAX 1		

Profili in gomma

	<p>BIR C - N190104 Costa in gomma (H 30 mm), prezzo al m</p>		<p>TB - D221074 Tappo per BIR C</p>
G	18,40 € - MAX 5	G	1,80 € - MAX 10
	<p>BAR C 2 - P111450 00002 Costa in gomma a doppio profilo (L 2000 x H 60 mm)</p>		<p>BAR C 4 - P111450 00004 Costa in gomma a doppio profilo (L 4000 x H 60 mm)</p>
G	50,60 € - MAX 5	G	99,00 € - MAX 5
	<p>BAR C 6 - P111450 00006 Costa in gomma a doppio profilo (L 6000 x H 60 mm)</p>		<p>BAR C BA 2 - P111451 00002 Costa in gomma a doppio profilo con labbri di tenuta (L 2000 x H 60 mm)</p>
G	143,70 € - MAX 5	G	56,30 € - MAX 5

	BAR C BA 4 - P111451 00004 Costa in gomma a doppio profilo con labbri di tenuta (L 4000 x H 60 mm)	114,90 € - MAX 5		BAR C BA 6 - P111451 00006 Costa in gomma a doppio profilo con labbri di tenuta (L 6000 x H 60 mm)	163,10 € - MAX 5
	CM1000 - P111050 Costa di sicurezza meccanica, lunghezza 1 m	55,30 € - MAX 5		CM1500 - P111051 Costa di sicurezza meccanica, lunghezza 1,5 m	64,10 € - MAX 5
	CM1700 - P111052 Costa di sicurezza meccanica, lunghezza 1,7 m	68,80 € - MAX 5		CM2000 - P111053 Costa di sicurezza meccanica, lunghezza 2 m	75,40 € - MAX 5
	CM3000 - P111054 Costa di sicurezza meccanica, lunghezza 3 m	95,70 € - MAX 5		CM4000 - P111055 Costa di sicurezza meccanica, lunghezza 4 m	115,90 € - MAX 5
	CM5000 - P111056 Costa di sicurezza meccanica, lunghezza 5 m	136,20 € - MAX 5		CSP 10 - N190039 Profilo costa passiva lunghezza 1000 mm	40,10 € - MAX 2
	CSP 20 - N190040 Costa passiva in gomma lunghezza 2000 mm	71,40 € - MAX 2		CSP 25 - N190041 Profilo costa passiva lunghezza 2500 mm	78,70 € - MAX 2

Elettroserrature

	EBP - P123001 00001 Elettroserratura 230Vac a resistenza di battuta nulla	78,60 € - MAX 2		EBP 24 - P123001 00013 Elettroserratura 24Vac, con trasformatore 230/24V inseribile nel quadro di comando	112,70 € - MAX 2
	EBPE 52 - P123006 00001 Elettroserratura 230Vac a resistenza di battuta nulla, con sblocco anche all'esterno per cancelli di spessore max 50 mm	112,70 € - MAX 1		EBPE 75 - P123008 00001 Elettroserratura 230Vac a resistenza di battuta nulla, con sblocco anche all'esterno per cancelli di spessore max 75 mm	124,20 € - MAX 1
	ECB DX - D121016 Elettroserratura orizzontale destra, 12-24V	94,20 € - MAX 1		ECB SX - D121017 Elettroserratura orizzontale sinistra, 12-24V	94,20 € - MAX 1
	ECB VERTICALE - D121018 Elettroserratura verticale, 12-24V	105,60 € - MAX 2			

Sistemi di sblocco

	<p>SM1 - P115005 Maniglia per sblocco manuale esterno per porta di garage basculante (1 operatore)</p> <p>24,00 € - MAX 1</p>		<p>SM2 - P115001 Maniglia per sblocco manuale esterno per porta di garage basculante (2 operatori)</p> <p>30,80 € - MAX 1</p>
	<p>ST - P115003 Sblocco automatico catenacci per porte sezionali</p> <p>39,60 € - MAX 1</p>		<p>SET/S - N733069 Sblocco esterno per sezionali e basculanti coibentati con spessore fino a 50 mm</p> <p>40,90 € - MAX 1</p>
	<p>SEB - N733020 Sblocco esterno a chiave per BERMA, FORB, IGEA LB e IGEA LB BT</p> <p>22,00 € - MAX 1</p>		<p>BOX - N574039 novità Cassaforte da muro per sblocco a cavo in acciaio e comando elettrico</p> <p>65,00 € - MAX 2</p>
	<p>SIBOX - N574005 Cassaforte vuota a murare per sblocco esterno e pulsantiera di comando. Dimensioni 179,5 x 122 x 92 mm</p> <p>54,70 € - MAX 2</p>		<p>MOX - N733036 Meccanismo di sblocco esterno per da inserire in cassaforte SIBOX</p> <p>7,90 € - MAX 12</p>
	<p>CLS - D610180 Chiave triangolare di sblocco l=52mm</p> <p>2,10 € - MAX 10</p>		<p>CLS/82 - D610256 Chiave triangolare di sblocco per operatori SUB l=82mm</p> <p>2,10 € - MAX 10</p>