

# 206 Deimos Kit



## Descrizione



- Operatore elettromeccanico ad uso intensivo 230 V per ante fino a 500 Kg
- Fine corsa a molla elettromeccanico
- Centrale di comando (ALPHA) con ricevente incorporata



DEIMOS KIT	R925227 00001	Prezzo (€)	Max
Il KIT comprende:	n° 1 - Attuatore DEIMOS	595,90	3
	n° 1 - Trasmettitore bicanale MITTO 2 12 V		
	n° 1 - Comando a chiave da incasso INTRO		
	n° 1 - Coppia di fotocellule CELLULA130		
	n° 1 - Lampeggiante con antenna integrata RAY X 230 V		

## Accessori complementari:

	Codice	Nome	Prezzo (€)	Max	Legenda
1	D221073	Cremagliera CP	18,20	10	M
2	P111273	Coppia di fotocellule CELLULA 130	60,00	5	E
3	P903005	Coppia di colonnine CC 130	56,00	5	H
4	P121019	Pulsantiera digitale radio T-BOX	86,60	1	L
5	N190104	Costa in gomma BIR C	18,40	5	G
6	D111750	Trasmettitore bicanale MITTO 2 12V	33,10	10	L
7	PI23023	Supporto a muro per lampeggiante RWS	5,70	10	I



## Descrizione

- Operatore elettromeccanico ad uso intensivo 24 V per ante fino a 500 Kg
- Fine corsa a molla (elettromeccanico) e sistema di rallentamento elettronico
- Centrale di comando (Qscd-Ma) con arresto/inversione sull'ostacolo (amperostop) e con ricevente incorporata


24V



DEIMOS BT KIT	R925228 00001	Prezzo (€)	Max
Il KIT comprende:	n° 1 - Attuatore DEIMOS BT	537,10	2
	n° 1 - Trasmettitore bicanale MITTO 2 12 V		
	n° 1 - Comando a chiave da incasso INTRO		
	n° 1 - Coppia di fotocellule CELLULA130		
	n° 1 - Lampeggiante con antenna integrata RAY X 24 V		

## Accessori complementari:

Codice	Nome	Prezzo (€)	Max	Legenda
1 D221073	Cremagliera CP	18,20	10	M
2 P111273	Coppia di fotocellule CELLULA 130	60,00	5	E
3 P903005	Coppia di colonnine CC 130	56,00	5	H
4 P121019	Pulsantiera digitale radio T-BOX	86,60	1	L
5 N190104	Costa in gomma BIR C	18,40	5	G
6 P111410	Dispositivo di sicurezza DCW	131,90	1	F
7 N190106	Coppia di sensori a infrarosso STR	62,40	1	F
8 P125002	Batterie tampone SB BAT	97,60	2	C
9 D111750	Trasmettitore bicanale MITTO 2 12V	33,10	10	L
10 P123023	Supporto a muro per lampeggiante RWS	5,70	10	I



# 208 Deimos 700



## Descrizione

- Operatore elettromeccanico ad uso residenziale 230 V per ante fino a 700 Kg
- Fine corsa a molla (elettromeccanico)
- Centrale di comando (Alpha) con ricevente incorporata



Codice	Nome	Prezzo (€)	Max	Legenda
<b>P925196 00001</b>	n° 1 - Attuatore DEIMOS 700	<b>502,60</b>	10	A
<b>D111750</b>	n° 1 - Trasmettitore bicanale MITTO 2 12 V	<b>33,10</b>	10	L
<b>P121017</b>	n° 1 - Selettore a chiave da esterno SEK	<b>28,20</b>	10	L
<b>P111273</b>	n° 1 - Coppia di fotocellule CELLULA 130	<b>60,00</b>	5	E
<b>D113719 00002</b>	n° 1 - Lampeggiante con antenna integrata RAY X 230 V	<b>53,20</b>	10	I
				<b>Totale (€) 677,10</b>

## Accessori complementari:

	Codice	Nome	Prezzo (€)	Max	Legenda
1	<b>D571053</b>	Cremagliera CVZ	<b>20,00</b>	10	M
2	<b>P111052</b>	Costa sensibile meccanica a filo di lunghezza 1,7 m CM 1700	<b>68,80</b>	5	G
3	<b>P903005</b>	Coppia di colonnine CC 130	<b>56,00</b>	5	H
4	<b>P121019</b>	Pulsantiera digitale radio T-BOX	<b>86,60</b>	1	L
5	<b>N190104</b>	Costa in gomma BIR C	<b>18,40</b>	5	G
6	<b>P123023</b>	Supporto a muro per lampeggiante RWS	<b>5,70</b>	10	I



## Descrizione


- Operatore elettromeccanico ad uso residenziale 230 V per ante fino a 800 Kg
- Fine corsa a molla (elettromeccanico) e sistema di frenatura integrato
- Centrale di comando (Alpha) con ricevente incorporata



Codice	Nome	Prezzo (€)	Max	Legenda
<b>P925200 00002</b>	n° 1 - Attuatore DEIMOS 800	<b>568,00</b>	10	A
<b>D111750</b>	n° 1 - Trasmettitore bicanale MITTO 2 12 V	<b>33,10</b>	10	L
<b>P121017</b>	n° 1 - Selettore a chiave da esterno SEK	<b>28,20</b>	10	L
<b>P111273</b>	n° 1 - Coppia di fotocellule CELLULA 130	<b>60,00</b>	5	E
<b>D113719 00002</b>	n° 1 - Lampeggiante con antenna integrata RAY X 230 V	<b>53,20</b>	10	I
<b>Totale (€) 742,50</b>				

## Accessori complementari:

	Codice	Nome	Prezzo (€)	Max	Legenda
1	<b>D571053</b>	Cremagliera CVZ	<b>20,00</b>	10	M
2	<b>P111052</b>	Costa sensibile meccanica a filo di lunghezza 1,7 m CM 1700	<b>68,80</b>	5	G
3	<b>P121019</b>	Pulsantiera digitale radio T-BOX	<b>86,60</b>	1	L
4	<b>P123023</b>	Supporto a muro per lampeggiante RWS	<b>5,70</b>	10	I



# 210 Ares 1500



## Descrizione

- Operatore elettromeccanico ad uso intensivo 24 V per ante fino a 1500 Kg
- Fine corsa a molla (elettromeccanico) e sistema di rallentamento elettronico
- Centrale di comando HQSC-D con ricevente integrata e sistema di controllo coppia, velocità e posizione con sistema D-Track



24V

Codice	Nome	Prezzo (€)	Max	Legenda
<b>P926182 00002</b>	n° 1 - Attuatore ARES 1500	<b>686,30</b>	1	A
<b>D111750</b>	n° 1 - Trasmettitore bicanale MITTO 2 12 V	<b>33,10</b>	10	L
<b>P121017</b>	n° 1 - Selettore a chiave da esterno SEK	<b>28,20</b>	10	L
<b>P111273</b>	n° 1 - Coppia di fotocellule CELLULA 130	<b>60,00</b>	5	E
<b>D113719 00003</b>	n° 1 - Lampeggiante con antenna integrata RAY X 24 V	<b>56,60</b>	5	I
<b>Totale (€) 864,20</b>				

## Accessori complementari:

	Codice	Nome	Prezzo (€)	Max	Legenda
1	<b>D571053</b>	Cremagliera CVZ	<b>20,00</b>	10	M
2	<b>P903005</b>	Coppia di colonnine CC 130	<b>56,00</b>	5	H
3	<b>P121019</b>	Pulsantiera digitale radio T-BOX	<b>86,60</b>	1	L
4	<b>N190104</b>	Costa in gomma BIR C	<b>18,40</b>	5	G
5	<b>P111410</b>	Dispositivo di sicurezza DCW	<b>131,90</b>	1	F
6	<b>N190106</b>	Coppia di sensori a infrarosso STR	<b>62,40</b>	1	F
7	<b>P125009</b>	Batterie tampone BT BAT 2	<b>97,60</b>	2	C
8	<b>P123023</b>	Supporto a muro per lampeggiante RWS	<b>5,70</b>	10	I



## Descrizione


- Operatore elettromeccanico ad uso molto intensivo 230 V per ante fino a 2000 Kg
- Fine corsa a molla (elettromeccanico) e sistema di rallentamento elettronico
- Centrale di comando (Leo D-Ma) con arresto/inversione sull'ostacolo (encoder) e con ricevente incorporata.



Codice	Nome	Prezzo (€)	Max	Legenda
<b>P925180 00006</b>	n° 1 - Attuatore ICARO MA	<b>860,20</b>	1	A
<b>D111750</b>	n° 1 - Trasmettitore bicanale MITTO 2 12 V	<b>33,10</b>	10	L
<b>P121017</b>	n° 1 - Selettore a chiave da esterno SEK	<b>28,20</b>	10	L
<b>P111273</b>	n° 1 - Coppia di fotocellule CELLULA 130	<b>60,00</b>	5	E
<b>D113719 00002</b>	n° 1 - Lampeggiante con antenna integrata RAY X 230 V	<b>53,20</b>	10	I
<b>Totale (€) 1034,70</b>				

## Accessori complementari:

	Codice	Nome	Prezzo (€)	Max	Legenda
1	<b>D571053</b>	Cremagliera CVZ	<b>20,00</b>	10	M
2	<b>P903005</b>	Coppia di colonnine CC 130	<b>56,00</b>	5	H
3	<b>P121019</b>	Pulsantiera digitale radio T-BOX	<b>86,60</b>	1	L
4	<b>N190104</b>	Costa in gomma BIR C	<b>18,40</b>	5	G
5	<b>P111410</b>	Dispositivo di sicurezza DCW	<b>131,90</b>	1	F





## Descrizione


- Potenti e robusti operatori alimentati in 400V trifase studiati appositamente per cancelli di grandi dimensioni e peso
- La struttura pesante del motoriduttore, il carter in acciaio zincato e verniciato, la centrale di comando a bordo li rendono la soluzione ideale per tutte le situazioni industriali dove affidabilità e potenza sono fondamentali.



Codice	Nome	Prezzo (€)	Max	Legenda
<b>P926182 00002</b>	n° 1 - Attuatore SP3500	<b>2365,00</b>	1	A
<b>D111662 00001</b>	n° 1 - Ricevitore monocanale a rolling code CLONIX 1	<b>71,80</b>	3	D
<b>D111750</b>	n° 1 - Trasmettitore bicanale MITTO 2 12 V	<b>33,10</b>	10	L
<b>P121017</b>	n° 1 - Selettore a chiave da esterno SEK	<b>28,20</b>	10	L
<b>P111273</b>	n° 1 - Coppia di fotocellule CELLULA 130	<b>60,00</b>	5	E
<b>D113719 00003</b>	n° 1 - Lampeggiante con antenna integrata RAY X 230 V	<b>56,60</b>	5	I
<b>Totale (€) 2614,70</b>				

## Accessori complementari:

	Codice	Nome	Prezzo (€)	Max	Legenda
1	<b>D571491</b>	Cremagliera CFZ 6	<b>42,20</b>	10	M
2	<b>P903005</b>	Coppia di colonnine CC 130	<b>56,00</b>	5	H
3	<b>P121019</b>	Pulsantiera digitale radio T-BOX	<b>86,60</b>	1	L
4	<b>P123023</b>	Supporto a muro per lampeggiante RWS	<b>5,70</b>	10	I
5	<b>P111410</b>	Dispositivo di sicurezza DCW	<b>131,90</b>	1	F
6	<b>N190106</b>	Coppia di sensori a infrarosso STR	<b>62,40</b>	1	F
7	<b>N190039</b>	Profilo costa passiva lunghezza 1000 mm CSP 10	<b>40,10</b>	2	G
8	<b>N190040</b>	Profilo costa passiva lunghezza 2000 mm CSP 20	<b>71,40</b>	2	G
9	<b>N190041</b>	Profilo costa passiva lunghezza 2500 mm CSP 25	<b>78,70</b>	2	G



## Descrizione


- Operatore elettromeccanico ad uso molto intensivo 400V trifase + N per ante fino a 4000 Kg
- Fine corsa a leva (elettromeccanico) e centrale di comando Sirio Tel
- Giunto idrodinamico per partenze e arresti soft



Codice	Nome	Prezzo (€)	Max	Legenda
<b>P925169 00001</b>	n° 1 - Attuatore SP 4000	<b>3590,10</b>	1	A
<b>D111662 00001</b>	n° 1 - Ricevitore monocanale a rolling code CLONIX 1	<b>71,80</b>	3	D
<b>D111750</b>	n° 1 - Trasmittitore bicanale MITTO 2 12 V	<b>33,10</b>	10	L
<b>P121017</b>	n° 1 - Selettore a chiave da esterno SEK	<b>28,20</b>	10	L
<b>P111273</b>	n° 1 - Coppia di fotocellule CELLULA 130	<b>60,00</b>	5	E
<b>D113719 00002</b>	n° 1 - Lampeggiante con antenna integrata RAY X 230 V	<b>53,20</b>	10	I
<b>Totale (€) 3836,40</b>				

## Accessori complementari:

Codice	Nome	Prezzo (€)	Max	Legenda
<b>1 D571491</b>	Cremagliera CFZ 6	<b>42,20</b>	10	M
<b>2 P903005</b>	Coppia di colonnine CC 130	<b>56,00</b>	5	H
<b>3 P121019</b>	Pulsantiera digitale radio T-BOX	<b>86,60</b>	1	L
<b>4 P123023</b>	Supporto a muro per lampeggiante RWS	<b>5,70</b>	10	I
<b>5 P111410</b>	Dispositivo di sicurezza DCW	<b>131,90</b>	1	F
<b>6 N190106</b>	Coppia di sensori a infrarosso STR	<b>62,40</b>	1	F
<b>7 N190039</b>	Profilo costa passiva lunghezza 1000 mm CSP 10	<b>40,10</b>	2	G
<b>8 N190040</b>	Profilo costa passiva lunghezza 2000 mm CSP 20	<b>71,40</b>	2	G
<b>9 N190041</b>	Profilo costa passiva lunghezza 2500 mm CSP 25	<b>78,70</b>	2	G





# 214 Oro kit



## Descrizione



- Operatore idraulico con blocco in chiusura ad uso residenziale 230V per ante fino a 1,8m (180kg)
- Sicurezza antischiacciamento assicurata da due valvole di bypass regolabili
- Corsa utile totale 250mm, tempo di apertura 20 sec.



ORO KIT	R935222 00002	Prezzo (€)	Max
Il KIT comprende:	n° 2 - Attuatori ORO	1.012,00	3
	n° 1 - Quadro comando ALCOR N		
	n° 1 -Trasmittitore bicanale MITTO 2 12 V		
	n° 1 - Comando a chiave da incasso INTRO		
	n° 1 - Coppia di fotocellule CELLULA130		
	n° 1 - Lampeggiante con antenna integrata RAY X 230 V		

## Accessori complementari:

	Codice	Nome	Prezzo (€)	Max	Legenda
1	P111273	Coppia di fotocellule CELLULA 130	60,00	5	E
2	P903005	Coppia di colonnine CC 130	56,00	5	H
3	P121019	Pulsantiera digitale radio T-BOX	86,60	1	L
4	D111750	Trasmittitore bicanale MITTO 2 12V	33,10	10	L
5	P123023	Supporto a muro per lampeggiante RWS	5,70	10	I
6	P123001 00001	Elettroserratura 230 Vac a resistenza di battuta nulla EBP	78,60	2	



## Descrizione

- Operatore idraulico irreversibile (con possibilità di trasformazione in reversibile) ad uso intensivo 24V per ante fino a 2m (300kg)
- Finecorsa ad encoder assoluto, sistema antischacciamento, rallentamenti in apertura ed in chiusura e sistema di autoapprendimento gestito dal quadro di comando
- Corsa utile totale 270mm, tempo di apertura 17 sec; doppio snodo






24V

LUX BT 2B KIT	R935262 00001	Prezzo (€)	Max
Il KIT comprende:	n° 2 - Attuatori LUX BT 2B	1296,90	2
	n° 1 - Quadro comando LIBRA C LX		
	n° 1 - Trasmettitore bicanale MITTO 2 12 V		
	n° 1 - Selettore a chiave da esterno SEK		
	n° 1 - Coppia di fotocellule CELLULA130		
	n° 1 - Lampeggiante con antenna integrata RAY X 24 V		

## Accessori complementari:

	Codice	Nome	Prezzo (€)	Max	Legenda
1	P111273	Coppia di fotocellule CELLULA 130	60,00	5	E
2	P903005	Coppia di colonnine CC 130	56,00	5	H
3	P121019	Pulsantiera digitale radio T-BOX	86,60	1	L
4	P125005	Batterie tampone BT BAT	110,90	1	C
5	D111750	Trasmettitore bicanale MITTO 2 12V	33,10	10	L
6	P123023	Supporto a muro per lampeggiante RWS	5,70	10	I
7	N190104	Costa in gomma BIR C	18,40	5	G
8	D221074	Tappo per BIR C - TB	1,80	10	G
9	D111761	Scheda elettroserratura 12/24 Vac per automazioni BT - ME BT	20,80	5	B
10	D121018	Elettroserratura verticale 12 V ECB VERTICALE	105,60	1	





24V

## Descrizione

- Operatore idraulico con blocco in apertura ed in chiusura ad uso intensivo 24V per ante fino a 5m (800kg)
- Finecorsa ad encoder assoluto, sistema antischiacciamento, rallentamenti in apertura ed in chiusura e sistema di autoapprendimento gestito dal quadro di comando
- Corsa utile totale 392mm, tempo di apertura 19 sec; doppio snodo

Codice	Nome	Prezzo (€)	Max	Legenda
P935083 00001	n° 2 - Attuatori LUX G BT 2B	1149,40	2	A
D113715 00002	n° 1 - Quadro comando LIBRA C LX	283,80	2	B
D111750	n° 1 - Trasmittitore bicanale MITTO 2 12 V	33,10	10	L
P121017	n° 1 - Selettore a chiave da esterno SEK	28,20	10	L
P111273	n° 1 - Coppia di fotocellule CELLULA 130	60,00	5	E
D113719 00003	n° 1 - Lampeggiante con antenna integrata RAY X 24 V	56,60	5	I

Totale (€) 1611,10

## Accessori complementari:

Codice	Nome	Prezzo (€)	Max	Legenda
1 P111273	Coppia di fotocellule CELLULA 130	60,00	5	E
2 P121019	Pulsantiera digitale radio T-BOX	86,60	1	L
3 P125005	Batterie tampone BT BAT	110,90	1	C
4 P123023	Supporto a muro per lampeggiante RWS	5,70	10	I
5 N190104	Costa in gomma BIR C	18,40	5	G
6 D111761	Scheda elettroserratura 12/24 Vac per automazioni BT - ME BT	20,80	5	B
7 D121018	Elettroserratura verticale 12 V ECB VERTICALE	105,60	1	



## Descrizione



- Operatore idraulico con blocco in chiusura ad uso intensivo 230V per ante fino a 2,3m (300kg)
- Sicurezza antischiacciamento assicurata da due valvole di bypass regolabili
- Corsa utile totale 270mm, tempo di apertura 23 sec



LUX MB KIT	R935217 00002	Prezzo (€)	Max
Il KIT comprende:	n° 2 - Attuatore LUX MB	1219,00	2
	n° 1 - Quadro comando ALCOR N		
	n° 1 - Trasmettitore bicanale MITTO 2 12 V		
	n° 1 - Comando a chiave da incasso INTRO		
	n° 1 - Coppia di fotocellule CELLULA130		
	n° 1 - Lampeggiante con antenna integrata RAY X 230 V		

## Accessori complementari:

Codice	Nome	Prezzo (€)	Max	Legenda
1 N733426	Coppia staffe regolabili anteriore e posteriore per operatore LUX - ARB LUX	28,40	2	
2 P111273	Coppia di fotocellule CELLULA 130	60,00	5	E
3 P903005	Coppia di colonnine CC 130	56,00	5	H
4 P121019	Pulsantiera digitale radio T-BOX	86,60	1	L
5 D111750	Trasmettitore bicanale MITTO 2 12V	33,10	10	L
6 P123001 00001	Elettroserratura 230 Vac a resistenza di battuta nulla EBP	78,60	2	





### Descrizione

- Operatore idraulico reversibile ad uso molto intensivo 230V per ante fino a 4m (500kg)
- Sicurezza antischacciamento assicurata da due valvole di bypass regolabili
- Corsa utile totale 270mm, tempo di apertura 34 sec.

Codice	Nome	Prezzo (€)	Max	Legenda
<b>P935012 00001</b>	n° 1 - Attuatore LUX L	<b>433,40</b>	1	A
<b>D113680 00002</b>	n° 1 - Quadro comando ALPHA SD	<b>187,30</b>	2	B
<b>D111750</b>	n° 1 -Trasmittitore bicanale MITTO 2 12 V	<b>33,10</b>	10	L
<b>P121017</b>	n° 1 - Selettore a chiave da esterno SEK	<b>28,20</b>	10	L
<b>P111273</b>	n° 1 - Coppia di fotocellule CELLULA 130	<b>60,00</b>	5	E
<b>D113719 00003</b>	n° 1 - Lampeggiante con antenna integrata RAY X 230 V	<b>56,50</b>	5	I
<b>P123001 00001</b>	n° 1 - Elettroserratura 230 Vac a resistenza di battuta nulla EBP	<b>78,60</b>	2	
<b>Totale (€) 877,10</b>				

### Accessori complementari:

Codice	Nome	Prezzo (€)	Max	Legenda
<b>N733426</b>	Coppia staffe regolabili anteriore e posteriore per operatore LUX - ARB LUX	<b>28,40</b>	2	
<b>P903005</b>	Coppia di colonnine CC 130	<b>56,00</b>	5	H
<b>P121019</b>	Pulsantiera digitale radio T-BOX	<b>86,60</b>	1	L
<b>P123023</b>	Supporto a muro per lampeggiante RWS	<b>5,70</b>	10	I





## Descrizione

- Operatore idraulico reversibile ad uso molto intensivo 230V per ante fino a 7m (500kg)
- Sicurezza antischacciamento assicurata da due valvole di bypass regolabili, rallentamento in chiusura
- Corsa utile totale 390mm, tempo di apertura 45 sec. + tempo di rallentamento

Codice	Nome	Prezzo (€)	Max	Legenda
<b>P935060 00001</b>	n° 1 - Attuatore P7	<b>673,60</b>	1	A
<b>D113680 00002</b>	n° 1 - Quadro comando ALPHA SD	<b>187,30</b>	2	B
<b>D111750</b>	n° 1 - Trasmettitore bicanale MITTO 2 12 V	<b>33,10</b>	10	L
<b>P121017</b>	n° 1 - Selettore a chiave da esterno SEK	<b>28,20</b>	10	L
<b>P111273</b>	n° 1 - Coppia di fotocellule CELLULA 130	<b>60,00</b>	5	E
<b>D113719 00002</b>	n° 1 - Lampeggiante con antenna integrata RAY X 230 V	<b>53,20</b>	10	I
<b>P123001 00001</b>	n° 1 - Elettroserratura 230 Vac a resistenza di battuta nulla EBP	<b>78,60</b>	2	
<b>Totale (€) 1114,00</b>				

## Accessori complementari:

	Codice	Nome	Prezzo (€)	Max	Legenda
<b>1</b>	<b>P111273</b>	Coppia di fotocellule CELLULA 130	<b>60,00</b>	5	E
<b>2</b>	<b>P121019</b>	Pulsantiera digitale radio T-BOX	<b>86,60</b>	1	L
<b>3</b>	<b>P123023</b>	Supporto a muro per lampeggiante RWS	<b>5,70</b>	10	I





## Descrizione

- Operatore idraulico reversibile ad uso molto intensivo 230V per ante fino a 4,5m (500kg)
- Sicurezza antischacciamento assicurata da due valvole di bypass regolabili, rallentamento in chiusura
- Corsa utile totale 390mm, tempo di apertura 30 sec. + tempo di rallentamento

Codice	Nome	Prezzo (€)	Max	Legenda
<b>P935061 00001</b>	n° 1 - Attuatore P 4,5	<b>756,20</b>	1	A
<b>D113680 00002</b>	n° 1 - Quadro comando ALPHA SD	<b>756,20</b>	2	B
<b>D111750</b>	n° 1 - Trasmettitore bicanale MITTO 2 12 V	<b>33,10</b>	10	L
<b>P121017</b>	n° 1 - Selettore a chiave da esterno SEK	<b>28,20</b>	10	L
<b>P111273</b>	n° 1 - Coppia di fotocellule CELLULA 130	<b>60,00</b>	5	E
<b>D113719 00003</b>	n° 1 - Lampeggiante con antenna integrata RAY X 230 V	<b>56,50</b>	5	I
<b>P123001 00001</b>	n° 1 - Elettroserratura 230 Vac a resistenza di battuta nulla EBP	<b>78,60</b>	2	
<b>Totale (€) 2402,60</b>				

## Accessori complementari:

	Codice	Nome	Prezzo (€)	Max	Legenda
1	<b>P111273</b>	Coppia di fotocellule CELLULA 130	<b>60,00</b>	5	E
2	<b>P121019</b>	Pulsantiera digitale radio T-BOX	<b>86,60</b>	1	L
3	<b>P123023</b>	Supporto a muro per lampeggiante RWS	<b>5,70</b>	10	I



## Descrizione

- Operatore idraulico reversibile ad uso molto intensivo 230V per ante fino a 7m (500kg)
- Sicurezza antischiacciamento assicurata da due valvole di bypass regolabili, rallentamento in chiusura
- Corsa utile totale 390mm, tempo di apertura 45 sec. + tempo di rallentamento



Codice	Nome	Prezzo (€)	Max	Legenda
<b>P930014 00005</b>	n° 1 - Attuatore SUB EL SC DX	<b>756,20</b>	1	A
<b>P930014 00006</b>	n° 1 - Attuatore SUB EL SC SX	<b>756,20</b>	1	A
<b>N733066 00003</b>	n° 1 - Cassa di fondazione FCS DX	<b>223,30</b>	2	
<b>N733066 00004</b>	n° 1 - Cassa di fondazione FCS SX	<b>223,30</b>	2	
<b>D113706 00002</b>	n° 1 - Quadro comando ALCOR N	<b>190,50</b>	2	B
<b>D111750</b>	n° 1 - Trasmettitore bicanale MITTO 2 12 V	<b>33,10</b>	10	L
<b>P121017</b>	n° 1 - Selettore a chiave da esterno SEK	<b>28,20</b>	10	L
<b>P111273</b>	n° 1 - Coppia di fotocellule CELLULA 130	<b>60,00</b>	5	E
<b>D113719 00002</b>	n° 1 - Lampeggiante con antenna integrata RAY X 230 V	<b>53,20</b>	10	I
<b>P123001 00001</b>	n° 1 - Elettroserratura 230 Vac a resistenza di battuta nulla EBP	<b>78,60</b>	2	
<b>Totale (€) 2402,60</b>				

## Accessori complementari:

Codice	Nome	Prezzo (€)	Max	Legenda
<b>1 N728002</b>	Braccio fuori cardine SUB - BSC	<b>32,10</b>	2	
<b>2 P903005</b>	Coppia di colonnine CC 130	<b>56,00</b>	5	H
<b>3 P121019</b>	Pulsantiera digitale radio T-BOX	<b>86,60</b>	1	L
<b>4 P123023</b>	Supporto a muro per lampeggiante RWS	<b>5,70</b>	10	I







## Descrizione


- Op. idraulico irreversibile ad uso molto intensivo 230V per ante fino a 1,8m (800kg)
- Sicurezza antischiacciamento assicurata da due valvole di bypass regolabili
- Aperture fino a 130°, tempo di apertura 24 sec.



Codice	Nome	Prezzo (€)	Max	Legenda
<b>P930026 00001</b>	n° 1 - Attuatore SUB DX	<b>793,10</b>	2	A
<b>P930026 00002</b>	n° 1 - Attuatore SUB SX	<b>793,10</b>	2	A
<b>N733066 00003</b>	n° 1 - Cassa di fondazione FCS DX	<b>223,30</b>	2	
<b>N733066 00004</b>	n° 1 - Cassa di fondazione FCS SX	<b>223,30</b>	2	
<b>D113706 00002</b>	n° 1 - Quadro comando ALCOR N	<b>190,50</b>	2	B
<b>D111750</b>	n° 1 - Trasmettitore bicanale MITTO 2 12 V	<b>33,10</b>	10	L
<b>P121017</b>	n° 1 - Selettore a chiave da esterno SEK	<b>28,20</b>	10	L
<b>P111273</b>	n° 1 - Coppia di fotocellule CELLULA 130	<b>60,00</b>	5	E
<b>D113719 00003</b>	n° 1 - Lampeggiante con antenna integrata RAY X 230 V	<b>56,50</b>	5	I
<b>Totale (€) 2401,10</b>				

## Accessori complementari:

	Codice	Nome	Prezzo (€)	Max	Legenda
1	<b>N728002</b>	Braccio fuori cardine SUB - BSC	<b>32,10</b>	2	
2	<b>P903005</b>	Coppia di colonnine CC 130	<b>56,00</b>	5	H
3	<b>P121019</b>	Pulsantiera digitale radio T-BOX	<b>86,60</b>	1	L
4	<b>P123023</b>	Supporto a muro per lampeggiante RWS	<b>5,70</b>	10	I






## Descrizione

- Operatore elettromeccanico ad uso residenziale 230V per ante fino a 1,8 m (250 kg)
- Sistema di limitazione della coppia gestito dal quadro di comando
- Corsa utile totale 305mm, tempo di apertura 15 sec

PHOBOS N KIT	R935248 00002	Prezzo (€)	Max
Il KIT comprende:	n° 2 - Attuatori PHOBOS N	798,90	2
	n° 1 - Quadro comando ALTAIR P		
	n° 1 -Trasmettitore bicanale MITTO 2 12 V		
	n° 1 - Comando a chiave da incasso INTRO		
	n° 1 - Coppia di fotocellule CELLULA130		
	n° 1 - Lampeggiante con antenna integrata RAY X 230 V		

## Accessori complementari:

Codice	Nome	Prezzo (€)	Max	Legenda
1 N733427	Coppia staffe regolabili anteriore e posteriore per operatore PHOBOS N - ARB PHOBOS N	31,70	2	
2 P111273	Coppia di fotocellule CELLULA 130	60,00	5	E
3 P903005	Coppia di colonnine CC 130	56,00	5	H
4 P121019	Pulsantiera digitale radio T-BOX	86,60	1	L
5 D111750	Trasmettitore bicanale MITTO 2 12V	33,10	10	L
6 P123023	Supporto a muro per lampeggiante RWS	5,70	10	I
7 P123001 00001	Elettroserratura 230 Vac a resistenza di battuta nulla EBP	78,60	2	



# 224 Phobos N BT kit



## Descrizione



- Operatore elettromeccanico ad uso residenziale 24V per ante fino a 1,8m (250 kg)
- Finecorsa magnetici e sistema antischiacciamento gestito dal quadro di comando
- Corsa utile totale 295mm, tempo di apertura 15 sec

24V

PHOBOS N BT KIT	R935247 00002	Prezzo (€)	Max
Il KIT comprende:	n° 2 - Attuatori PHOBOS N BT	811,00	2
	n° 1 - Quadro comando LIBRA C MA		
	n° 1 - Trasmittitore bicanale MITTO 2 12 V		
	n° 1 - Comando a chiave da incasso INTRO		
	n° 1 - Coppia di fotocellule CELLULA130		
	n° 1 - Lampeggiante con antenna integrata RAY X 24 V		

## Accessori complementari:

Codice	Nome	Prezzo (€)	Max	Legenda
1 N733427	Coppia staffe regolabili anteriore e posteriore per operatore PHOBOS N - ARB PHOBOS N	31,70	2	
2 P111273	Coppia di fotocellule CELLULA 130	60,00	5	E
3 P903005	Coppia di colonnine CC 130	56,00	5	H
4 P121019	Pulsantiera digitale radio T-BOX	86,60	1	L
5 P125005	Batterie tampone BT BAT	110,90	1	C
6 D111750	Trasmittitore bicanale MITTO 2 12V	33,10	10	L
7 P123023	Supporto a muro per lampeggiante RWS	5,70	10	I
8 N190104	Costa in gomma BIR C	18,40	5	G
9 D221074	Tappo per BIR C - TB	1,80	10	G
10 D111761	Scheda elettroserratura 12/24 Vac per automazioni BT - ME BT	20,80	5	B
11 D121018	Elettroserratura verticale 12 V - ECB VERTICALE	105,60	1	






## Descrizione

- Operatore elettromeccanico ad uso residenziale 230V per ante fino a 5m (250 kg)
- Sistema di limitazione della coppia gestito dal quadro di comando
- Corsa utile totale 470mm, tempo di apertura 18 sec.

PHOBOS N L KIT	R935268 00002	Prezzo (€)	Max
Il KIT comprende:	n° 2 - Attuatori PHOBOS N L	822,00	2
	n° 1 - Quadro comando ALTAIR P		
	n° 1 -Trasmittitore bicanale MITTO 2 12 V		
	n° 1 - Comando a chiave da incasso INTRO		
	n° 1 - Coppia di fotocellule CELLULA130		
	n° 1 - Lampeggiante con antenna integrata RAY X 230 V		

## Accessori complementari:

Codice	Nome	Prezzo (€)	Max	Legenda
1 N733428	Coppia staffe regolabili anteriore e posteriore per operatore PHOBOS N L - ARB PHOBOS NL	35,50	2	
2 P111273	Coppia di fotocellule CELLULA 130	60,00	5	E
3 P903005	Coppia di colonnine CC 130	56,00	5	H
4 P121019	Pulsantiera digitale radio T-BOX	86,60	1	L
5 D111750	Trasmittitore bicanale MITTO 2 12V	33,10	10	L
6 P123023	Supporto a muro per lampeggiante RWS	5,70	10	i
7 P123001 00001	Elettroserratura 230 Vac a resistenza di battuta nulla EBP	78,60	2	



# 226 Phobos NL BT kit



## Descrizione




- Operatore elettromeccanico ad uso residenziale 24V per ante fino a 5m (250 kg)
- Finecorsa magnetici e sistema antischiacciamento gestito dal quadro di comando
- Corsa utile totale 410mm, tempo di apertura 18 sec.

**24V**

PHOBOS NL BT KIT	R935255 00003	Prezzo (€)	Max
Il KIT comprende:	n° 2 - Attuatori PHOBOS NL BT	<b>852,50</b>	2
	n° 1 - Quadro comando LIBRA C MA		
	n° 1 - Trasmittitore bicanale MITTO 2 12 V		
	n° 1 - Comando a chiave da incasso INTRO		
	n° 1 - Coppia di fotocellule CELLULA130		
	n° 1 - Lampeggiante con antenna integrata RAY X 24 V		

## Accessori complementari:

Codice	Nome	Prezzo (€)	Max	Legenda
1 N733428	Coppia staffe regolabili anteriore e posteriore per operatore PHOBOS NL - ARB PHOBOS NL	35,50	2	
2 P111273	Coppia di fotocellule CELLULA 130	60,00	5	E
3 P903005	Coppia di colonnine CC 130	56,00	5	H
4 P121019	Pulsantiera digitale radio T-BOX	86,60	1	L
5 P125005	Batterie tampone BT BAT	110,90	1	C
6 D111750	Trasmittitore bicanale MITTO 2 12V	33,10	10	L
7 P123023	Supporto a muro per lampeggiante RWS	5,70	10	I
8 N190104	Costa in gomma BIR C	18,40	5	G
9 D221074	Tappo per BIR C - TB	1,80	10	G
10 D111761	Scheda elettroserratura 12/24 Vac per automazioni BT - ME BT	20,80	5	B
11 D121018	Elettroserratura verticale 12 V - ECB VERTICALE	105,60	1	



## Descrizione

- Operatore elettromeccanico 24V a braccio articolato; uso residenziale, ante fino a 2m (200kg)
- Centrale di comando a bordo motore con ricevente radio incorporata; fincorsa elettrici e battute d'arresto meccaniche incorporate; sistema antischiacciamento gestito dal quadro di comando
- Aperture fino a 120° in 14 sec





24V

VIRGO KIT	R930130 00002	Prezzo (€)	Max
Il KIT comprende:	n° 1 - Attuatore VIRGO	804,30	2
	n° 1 - Attuatore VIRGO SQ		
	n° 1 -Trasmittitore bicanale MITTO 2 12 V		
	n° 1 - Comando a chiave da incasso INTRO		
	n° 1 - Coppia di fotocellule CELLULA130		
	n° 1 - Lampeggiante con antenna integrata RAY X 24 V		

## Accessori complementari:

Codice	Nome	Prezzo (€)	Max	Legenda
1 P111273	Coppia di fotocellule CELLULA 130	60,00	5	E
2 P903005	Coppia di colonnine CC 130	56,00	5	H
3 P121019	Pulsantiera digitale radio T-BOX	86,60	1	L
4 P125008	Batterie tampone VIRGO BAT	99,70	1	C
5 D111750	Trasmittitore bicanale MITTO 2 12V	33,10	10	L
6 P123023	Supporto a muro per lampeggiante RWS	5,70	10	I
7 N190104	Costa in gomma BIR C	18,40	5	G
8 D221074	Tappo per BIR C - TB	1,80	10	G
9 D111761	Scheda elettroserratura 12/24 Vac per automazioni BT - ME BT	20,80	5	B
10 D121018	Elettroserratura verticale 12 V ECB VERTICALE	105,60	1	





## Descrizione

- Operatore elettromeccanico reversibile 230V a braccio articolato; uso residenziale, ante fino a 1,8m (200kg)
- Sicurezza antischiacciamento assicurata dalla frizione meccanica regolabile
- Tempo di apertura 22 sec



Codice	Nome	Prezzo (€)	Max	Legenda
<b>P930003 00001</b>	n° 2 - Attuatori E5	<b>636,60</b>	2	A
<b>D113706 00002</b>	n° 1 - Quadro comando ALCOR N	<b>190,50</b>	2	B
<b>D111750</b>	n° 1 - Trasmettitore bicanale MITTO 2 12 V	<b>33,10</b>	10	L
<b>P121017</b>	n° 1 - Selettore a chiave da esterno SEK	<b>28,20</b>	10	L
<b>P111273</b>	n° 1 - Coppia di fotocellule CELLULA 130	<b>60,00</b>	5	E
<b>D113719 00003</b>	n° 1 - Lampeggiante con antenna integrata RAY X 230 V	<b>56,50</b>	5	I
<b>P123001 00001</b>	n° 1 - Elettroserratura 230 Vac a resistenza di battuta nulla EBP	<b>78,60</b>	2	
<b>Totale (€) 1083,50</b>				

## Accessori complementari:

Codice	Nome	Prezzo (€)	Max	Legenda
<b>1 N733008</b>	Braccio allungato completo (lunghezza max anta 2m, peso max anta 200 kg) BLE 5	<b>46,60</b>	50	
<b>2 N728011</b>	Leva a slitta (lunghezza max anta 1,6 m, peso max anta 100 kg) BSE 5	<b>49,60</b>	50	
<b>3 P903005</b>	Coppia di colonnine CC 130	<b>56,00</b>	5	H
<b>4 P123023</b>	Supporto a muro per lampeggiante RWS	<b>5,70</b>	10	I



## Descrizione

- Operatore elettromeccanico 230V interrato; uso residenziale, ante fino a 3,5m (300kg)
- Battute d'arresto meccaniche incorporate (opzionali); sistema di limitazione della coppia gestito dal quadro di comando
- Aperture fino a 120° in 28 sec



Codice	Nome	Prezzo (€)	Max	Legenda
<b>P930114 00001</b>	n° 2 - Attuatori ELI 250	<b>628,60</b>	4	A
<b>N733397</b>	n° 2 - Casse di fondazione con leve per ELI 250 BT, ELI 250, ELI 250 V. Senza sblocco BTCE 120 E	<b>273,40</b>	4	
<b>N733392</b>	n° 2 - Sblocchi per ELI250 con chiave a leva SCC	<b>54,60</b>	4	
<b>D113706 00002</b>	n° 1 - Quadro comando ALTAIR P	<b>190,50</b>	2	B
<b>D111750</b>	n° 1 - Trasmettitore bicanale MITTO 2 12 V	<b>33,10</b>	10	L
<b>P121017</b>	n° 1 - Selettore a chiave da esterno SEK	<b>28,20</b>	10	L
<b>P111273</b>	n° 1 - Coppia di fotocellule CELLULA 130	<b>60,00</b>	5	E
<b>D113719 00002</b>	n° 1 - Lampeggiante con antenna integrata RAY X 230 V	<b>53,20</b>	10	I
<b>Totale (€) 1321,60</b>				

## Accessori complementari:

	Codice	Nome	Prezzo (€)	Max	Legenda
1	<b>N733345</b>	Confezione battute d'arresto meccaniche per ELI 250 - CFE	<b>28,40</b>	4	
2	<b>P903005</b>	Coppia di colonnine CC 130	<b>56,00</b>	5	H
3	<b>P121019</b>	Pulsantiera digitale radio T-BOX	<b>86,60</b>	1	L
4	<b>P123001 00001</b>	Elettroserratura 230 Vac a resistenza di battuta nulla EBP	<b>78,60</b>	2	
5	<b>N733398</b>	Casse di fondazione in acciaio inox con leve. Senza sblocco (in alternativa a BTCE 120 E) BTCE 120 E INOX	<b>323,90</b>	4	
6	<b>D111013</b>	Scheda elettroserratura 12 Vac per automazioni in 230 V - ME	<b>46,30</b>	5	
7	<b>D121018</b>	Elettroserratura verticale 12 V ECB VERTICALE	<b>105,60</b>	1	



1



2



3



4



5



6



7



# 230 Eli 250 bt



## Descrizione

- Operatore elettromeccanico 24V interrato; uso residenziale, ante fino a 3,5m (400kg)
- Finecorsa magnetici e battute d'arresto meccaniche incorporate (opzionali); sistema antischacciamento gestito dal quadro di comando
- Aperture fino a 120° in 15 sec




24V

Codice	Nome	Prezzo (€)	Max	Legenda
<b>P930118 00001</b>	n° 2 - Attuatori ELI 250 BT	<b>628,60</b>	4	A
<b>N733397</b>	n° 2 - Casse di fondazione con leve per ELI 250 BT, ELI 250, ELI 250 V. Senza sblocco BTCTF 120 E	<b>273,40</b>	4	
<b>N733392</b>	n° 2 - Sblocchi per ELI250 con chiave a leva SCC	<b>54,60</b>	4	
<b>D113672 00005</b>	n° 1 - Quadro comando LIBRA C MA	<b>262,50</b>	1	B
<b>D111750</b>	n° 1 - Trasmettitore bicanale MITTO 2 12 V	<b>33,10</b>	10	L
<b>P121017</b>	n° 1 - Selettore a chiave da esterno SEK	<b>28,20</b>	10	L
<b>P111273</b>	n° 1 - Coppia di fotocellule CELLULA 130	<b>60,00</b>	5	E
<b>D113719 00003</b>	n° 1 - Lampeggiante con antenna integrata RAY X 24 V	<b>56,50</b>	5	I
<b>Totale (€) 1396,90</b>				

## Accessori complementari:

Codice	Nome	Prezzo (€)	Max	Legenda
<b>1 N733368</b>	Confezione battute d'arresto meccaniche per ELI 250 BT - CFE BT	<b>28,40</b>	2	
<b>2 P903005</b>	Coppia di colonnine CC 130	<b>56,00</b>	5	H
<b>3 P121019</b>	Pulsantiera digitale radio T-BOX	<b>86,60</b>	1	L
<b>4 P123023</b>	Supporto a muro per lampeggiante RWS	<b>5,70</b>	10	I
<b>5 N733398</b>	Cassa di fondazione in acciaio inox con leve. Senza sblocco, (in alternativa a BTCTF 120 E) BTCTF 120 E INOX	<b>323,90</b>	4	
<b>6 D121018</b>	Elettroserratura verticale, 12 V - ECB VERTICALE	<b>105,60</b>	1	
<b>7 N190104</b>	Costa in gomma BIR C	<b>18,40</b>	5	G
<b>8 D221074</b>	Tappo per BIR C - TB	<b>1,80</b>	10	G
<b>9 D111761</b>	Scheda elettroserratura 12/24 Vac per automazioni BT - ME BT	<b>20,80</b>	5	B







## Descrizione


- Operatore elettromeccanico 24V a catena per porte sezionali e basculanti a molle ad uso residenziale con forza di trazione massima 1200N (120kg)
- Finecorsa gestito da encoder e battuta d'arresto meccanica in apertura; sistema antischiacciamento gestito dal quadro di comando programmabile tramite display; ricevente radio incorporata con 64 telecomandi memorizzabili
- Tempo di apertura 28 sec

**24V**

Codice	Nome	Prezzo (€)	Max	Legenda
<b>P915195 00002</b>	n° 1 - Attuatore EOS 120	<b>475,00</b>	1	A
<b>P115010 00001</b>	n° 1 - Binario a catena per EOS 120, lunghezza 2900, corsa utile 2400 mm BIN 120 CATENA 2900	<b>107,80</b>	1	
<b>D111750</b>	n° 1 - Trasmettitore bicanale MITTO 2 12 V	<b>33,10</b>	10	L
<b>P111273</b>	n° 1 - Coppia di fotocellule CELLULA 130	<b>60,00</b>	5	E
<b>D113719 00003</b>	n° 1 - Lampeggiante con antenna integrata RAY X 24 V	<b>56,60</b>	5	I
<b>P123023</b>	n° 1 - Supporto a muro per lampeggiante RWS	<b>5,70</b>	10	I
<b>Totale (€) 738,20</b>				

## Accessori complementari:

Codice	Nome	Prezzo (€)	Max	Legenda
<b>1 P115002</b>	Braccio adattatore per BOTTICELLI, EOS 120 su porte basculanti a contrappeso BRCT	<b>78,60</b>	1	
<b>2 P125006</b>	Kit batterie tampone per VENERE D - CB EOS	<b>100,50</b>	1	C
<b>3 P903005</b>	Radiocomando da parete 4 canali Rolling-Code RB	<b>56,00</b>	5	L
<b>4 P115005</b>	Sblocco esterno manuale con singolo comando a fune da applicare alla cremonese SMI	<b>24,00</b>	1	
<b>5 P121019</b>	Pulsantiera digitale radio T-BOX	<b>86,60</b>	1	L



## Descrizione

- Operatore elettromeccanico irreversibile 24V ad uso residenziale per porte basculanti fino a 7m<sup>2</sup> (10 m<sup>2</sup> con due operatori)
- Finecorsa elettrici incorporati; sistema antischacciamento, rallentamento in apertura ed in chiusura e sistema di autoapprendimento gestito dalla centrale di comando, con ricevente radio incorporata, montata a bordo motore
- Tempo di apertura da 17 a 20 sec.






24V

PHEBE N KIT	R915126 00102	Prezzo (€)	Max
Il KIT comprende:	n° 1 - Attuatore PHEBE N	647,20	2
	n° 1 -Trasmettitore bicanale MITTO 2 12 V		
	n° 1 - Confezione bracci telescopici per un basculante, completa di rinvii laterali CBA		
	n° 1 - Lampeggiante con antenna integrata, RAY X 24 V		
	n° 1 - Supporto a muro per lampeggiante RWS		

## Accessori complementari:

Codice	Nome	Prezzo (€)	Max	Legenda
1 N733299	Confezione tubi per completamento Phebe Kit - CTBP	40,90	2	
2 P111273	Coppia di fotocellule CELLULA 130	60,00	5	E
3 P121016	Pulsantiera radio quadricanale RB	39,20	1	L
4 P121019	Pulsantiera digitale radio T-BOX	86,60	1	L
5 P125005	Batterie tampone BT BAT	110,90	1	C
6 D111750	Trasmettitore bicanale MITTO 2 12 V	33,10	10	L
7 P115005	Sblocco esterno manuale con singolo comando a fune da applicare alla cremonese SM1	24,00	1	



# 234 Phebe N Kit (2 motori)



## Descrizione

- Installazione con 2 motori





24V

Codice	Nome	Prezzo (€)	Max	Legenda
<b>R915126 00102</b>	n° 1 - KIT PHEBE N (per contenuto PHEBE KIT) PHEBE N KIT	<b>647,20</b>	2	A
<b>P915135 00102</b>	n° 1 - Attuatore senza quadro comando PHEBE N SQ	<b>287,30</b>	1	A
<b>N733129</b>	n° 1 - Confezione n° 2 tubi di trasmissione quadri 20x20 lunghezza 200 mm CTA2	<b>7,20</b>	1	
<b>N733288</b>	n° 2 - Base lunga a saldare BLP	<b>30,80</b>	1	
<b>Totale (€) 972,5</b>				

## Accessori complementari:

	Codice	Nome	Prezzo (€)	Max	Legenda
1	<b>P111273</b>	Coppia di fotocellule CELLULA 130	<b>60,00</b>	5	E
2	<b>D111750</b>	Trasmettitore bicanale MITTO 2 12 V	<b>33,10</b>	10	L
3	<b>P121016</b>	Pulsantiera radio quadricanale RB	<b>39,20</b>	1	L
4	<b>P121019</b>	Pulsantiera digitale radio T-BOX	<b>86,60</b>	1	L
5	<b>P125005</b>	Batterie tampone BT BAT	<b>110,90</b>	1	C
6	<b>P115001</b>	Sblocco esterno manuale con doppio comando a fune da applicare alla cremone del basculante SM2	<b>30,80</b>	1	



## Descrizione

- Operatore elettromeccanico 24V irreversibile ad uso intensivo per ante fino a 20m<sup>2</sup>

- Fincorsa ad encoder assoluto, sistema antischacciamento, rallentamenti in apertura ed in chiusura e sistema di autoapprendimento gestiti dal quadro di comando, con ricevente incorporata, montato a bordo motore; sistema esclusivo di frizione extracorsa per una rapida installazione

- Velocità di apertura massima 30 giri/min.; coppia massima 55Nm




**24V**

Codice	Nome	Prezzo (€)	Max	Legenda
<b>P925202 00001</b>	n° 1 - Attuatore ARGO	<b>604,40</b>	1	A
<b>P121016</b>	n° 1 - Radiocomando da parete 4 canali Rolling-Code RB	<b>39,20</b>	1	L
<b>D111750</b>	n° 1 - Trasmettitore bicanale MITTO 2 12 V	<b>33,10</b>	10	L
<b>P111273</b>	n° 1 - Coppia di fotocellule CELLULA 130	<b>60,00</b>	5	E
<b>D113719 00003</b>	n° 1 - Lampeggiante con antenna integrata RAY X 24 V	<b>56,60</b>	5	I
<b>P123023</b>	n° 1 - Supporto a muro per lampeggiante RWS	<b>5,70</b>	10	I

**Totale (€) 799,00**

## Accessori complementari:

Codice	Nome	Prezzo (€)	Max	Legenda
<b>1 N733421</b>	Sblocco a leva per ARGO e IGEA LB con cavo in acciaio l=3,5m RCA	<b>19,70</b>	1	
<b>2 N733422</b>	Sblocco a leva per ARGO e IGEA LB con cavo in acciaio l=7m RCAL	<b>25,80</b>	1	
<b>3 D111750</b>	Trasmettitore bicanale MITTO 2 12 V	<b>33,10</b>	10	L
<b>4 P125005</b>	Batterie tampone BT BAT	<b>110,90</b>	1	C
<b>5 D121611</b>	Pulsantiera esterna a 2 pulsanti Start-Stop SPC	<b>21,60</b>	10	L
<b>6 D121612</b>	Pulsantiera esterna a 2 pulsanti Open-Close SPC 2	<b>21,50</b>	10	L
<b>7 D121619</b>	Pulsantiera di comando Open Stop Close SPC 3	<b>38,00</b>	10	
<b>8 D121613</b>	Pulsantiera esterna con fungo di emergenza SPCE	<b>35,70</b>	5	I
<b>9 P111451 00002</b>	Costa in gomma doppio profilo con labbri di tenuta (L2000xh60 mm.) BAR C BA 2	<b>56,30</b>	5	G
<b>10 P111451 00004</b>	Costa in gomma doppio profilo con labbri di tenuta (L4000xh60 mm.) BAR C BA 4	<b>114,90</b>	5	G
<b>11 P111451 00006</b>	Costa in gomma doppio profilo con labbri di tenuta (L6000xh60 mm.) BAR C BA 6	<b>163,10</b>	5	G





## Descrizione

- Operatore elettromeccanico 24V irreversibile ad uso intensivo per ante fino a 35m<sup>2</sup>

- Fincorsa ad encoder assoluto, sistema antischacciamento, rallentamenti in apertura ed in chiusura e sistema di autoapprendimento gestiti dal quadro di comando, con ricevente incorporata, montato a bordo motore; sistema esclusivo di frizione extracorsa per una rapida installazione

- Velocità di apertura massima 18 giri/min.; coppia massima 80Nm.

**24V**

Codice	Nome	Prezzo (€)	Max	Legenda
<b>P925206 00002</b>	n° 1 - Attuatore ARGO G	<b>638,30</b>	2	A
<b>P121016</b>	n° 1 - Radiocomando da parete 4 canali Rolling-Code RB	<b>39,20</b>	1	L
<b>D111750</b>	n° 1 - Trasmettitore bicanale MITTO 2 12 V	<b>33,10</b>	10	L
<b>D113719 00003</b>	n° 1 - Lampeggiante con antenna integrata RAY X 24 V	<b>56,60</b>	5	I
<b>P123023</b>	n° 1 - Supporto a muro per lampeggiante RWS	<b>5,70</b>	10	I
<b>Totale (€) 772,90</b>				

## Accessori complementari:

Codice	Nome	Prezzo (€)	Max	Legenda
<b>1 N733421</b>	Sblocco a leva per ARGO e IGEA LB con cavo in acciaio l=3,5m RCA	<b>19,70</b>	1	
<b>2 N733422</b>	Sblocco a leva per ARGO e IGEA LB con cavo in acciaio l=7m RCAL	<b>25,80</b>	1	
<b>3 D111750</b>	Trasmettitore bicanale MITTO 2 12 V	<b>33,10</b>	10	L
<b>4 P125005</b>	Batterie tampone BT BAT	<b>110,90</b>	1	C
<b>5 D121611</b>	Pulsantiera esterna a 2 pulsanti Start-Stop SPC	<b>21,60</b>	10	L
<b>6 D121612</b>	Pulsantiera esterna a 2 pulsanti Open-Close SPC 2	<b>21,50</b>	10	L
<b>7 D121619</b>	Pulsantiera di comando Open Stop Close SPC 3	<b>38,00</b>	10	
<b>8 D121613</b>	Pulsantiera esterna con fungo di emergenza SPCE	<b>35,70</b>	5	I
<b>9 P111451 00002</b>	Costa in gomma doppio profilo con labbri di tenuta (L2000xh60 mm.) BAR C BA 2	<b>56,30</b>	5	G
<b>10 P111451 00004</b>	Costa in gomma doppio profilo con labbri di tenuta (L4000xh60 mm.) BAR C BA 4	<b>114,90</b>	5	G
<b>11 P111451 00006</b>	Costa in gomma doppio profilo con labbri di tenuta (L6000xh60 mm.) BAR C BA 6	<b>163,10</b>	5	G

