


SISTEMI DI CANALI IN ALLUMINIO PORTA APPARECCHI E PORTA CAVI



INKA

LINEA INKA

- 5 dimensioni
- Eccezionale standard estetico
- Gamma completa di componenti di interconnessione
- Scatole ed accessori per installazioni elettriche, telefoniche ed informatiche, conformi ai principali standard europei
- Confezionamento studiato per garantire la protezione dei canali dai danneggiamenti superficiali durante, le fasi di trasporto e quelle di installazione
- Massima sicurezza attestata dal marchio IMQ
- Coperchio smontabile solo con attrezzo




Gamma e applicazioni
Tavola generale di riferimento
Informazioni tecniche specifiche

168
170
171


LINEA INKA PER APPLICAZIONE A PARETE

Gamma e applicazioni

INSTALLAZIONE A PARETE



TS
(Verso basso)
Derivazione



IH
Angolo interno



JB
Morsetto di terra




LS
(Verso alto)
Angolo piano



ZP1
Elemento di fissaggio interno

KH-K
Elemento tenuta cavi



V 94
Supporto scatola porta apparecchi

US
Copri giunto

SAN-6
Scatola porta apparecchi

SA-MN
Supporto porta apparecchi



SS-A
Giunto lineare interno




INKA

Tavola generale di riferimento

INSTALLAZIONE A PARETE

CANALI IN ALLUMINIO PORTA APPARECCHI



COMPONENTI DI INTERCONNESSIONE E TERMINALI

ANGOLO ESTERNO	ANGOLO INTERNO	ANGOLO PIANO		DERIVAZIONE
COMPLETO DI COPERCHIO		VERSO ALTO COMPLETO DI COPERCHIO	VERSO BASSO COMPLETO DI COPERCHIO	VERSO BASSO

lunghezza 2,5 m	INKA	confezione	sezione mm ²		YH	IH	LS	LS	TS
DIMENSIONI mm	Codice	m	A	B	Codice	Codice	Codice	Codice	Codice

CANALI PER APPLICAZIONI A PARETE

ALTEZZA 72		101L 101x72	09205	2,5	5560		09070	09064	09104	09103	09102
		123L 123x72	09210	2,5	6300		09071	09065	09107		09117
		161-2L 161x72	09213	2,5	6100	2700	09074	09068	09079	09080	09089
		217-2L 217x72	09214	2,5	5960	6000	09821	09801	09112		09119

CANALE DA INCASSO

h 72		123-4L 123x72	09218	2,5	6800					
------	--	------------------	-------	-----	------	--	--	--	--	--

PAGINE INFORMAZIONI TECNICHE SPECIFICHE

CANALI IN ALLUMINIO PORTA APPARECCHI

SCATOLE PORTA APPARECCHI E ACCESSORI

ALTRI COMPONENTI INTERNI E ESTERNI

COPERCHI DI PROTEZIONE

SEPARATORE LUNGHEZZA 0,5 m

ELEMENTO TENUTA CAVI

MORSETTO DI TERRA

ELEMENTO FISSAGGIO INTERNO



PER SCATOLE INTERASSE 83,5

PER SCATOLE INTERASSE 108

PER SCATOLE INTERASSE 100/160

lunghezza 2,5 m	FUT 80 1S	FUT 80 4S	FUT 80 6S	KH	KH-K	JB	ZP1
		Codice	Codice	Codice	Codice	Codice	Codice

CANALI PER APPLICAZIONI A PARETE










ALTEZZA 72		101L 101x72	09058	09021	09022	09187	09105	09011	06560
		123L 123x72	09058	09021	09022	09187	09105	09011	06560
		161-2L 161x72	09058	09021	09022	09187	09105	09011	06560
		217-2L 217x72	09058	09021	09022	09187	09105	09011	06560

CANALE DA INCASSO

h 72		123-4L 123x72	09058	09021	09022	09187	09105	09011	06560
------	--	------------------	-------	-------	-------	-------	-------	-------	-------

PAGINE INFORMAZIONI TECNICHE SPECIFICHE

PAG. 171

COMPONENTI DI INTERCONNESSIONE E TERMINALI				SCATOLE PORTA APPARECCHI E DI DERIVAZIONE E ACCESSORI				
DERIVAZIONE	COPRI GIUNTO	GIUNTO LINEARE INTERNO	TERMINALE	SCATOLE PORTA APPARECCHI		SUPPORTO PORTA APPARECCHI	CENTRALINA INTERRUTTORI AUTOMATICI	SUPPORTO PER SCATOLE PORTA APPARECCHI
 VERSO ALTO				 INTERASSE 83,5 3 MODULI PROF. 57 mm	 INT. 100/108/160 6/4 MODULI PROF. 57 mm		 INTERASSE 60/145	 PER SA-MN/ SAN-3/SAN-6
TS	US	SSA	ES	SAN-3 (1)	SAN-6 (1)	SA-MN	CMA-4N	V94 (2)
Codice	Codice	Codice	Codice	Codice	Codice	Codice	Codice	Codice
09099	09086	09100	G = 09121 W = 09120	02295	02296	02294	03079	09057
09117	09087	09100	G = 09125 W = 09124	02295	02296	02294	03079	09057
09091	09090	09100	G = 09143 W = 09126	02295	02296	02294	03079	09057
09119	09819	09100	G = 09145 W = 09144	02295	02296	02294	03079	09057
		09100	00808 sx 00807 dx	02295	02296	02294	03079	09057

G = grigio W = bianco

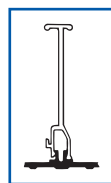
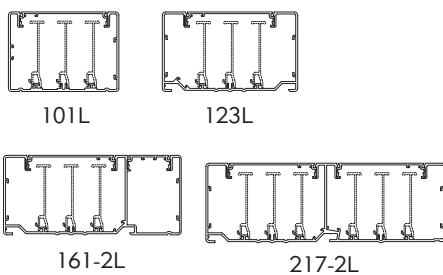
PAG. 116-171 PAG. 189

 **40** grado IP **1J** resistenza all'urto

- (1) Per una corretta installazione della scatola sulla base del canale è necessario asportare i 4 elementi presenti sul bordo della scatola stessa (vedi istruzioni di montaggio riportate sul sacchetto di confezionamento).
 (2) Fornito completo di 2 viti autofilettanti idonee a garantire un sicuro ancoraggio del supporto al canale.

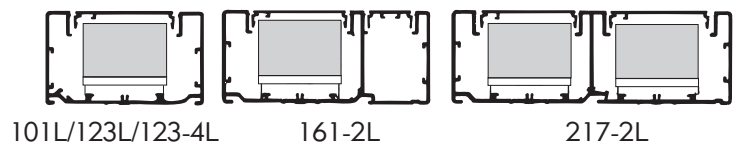
Fissaggio componenti interni

Separatori KH

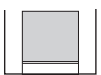
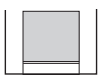
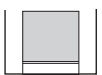



KH Dettaglio montaggio

Scatole SAN-3 / SAN-6 / SA-MN



Fissaggio scatole - schema delle combinazioni

SAN-3	SAN-6	SA-MN
		
1 V 94	1 V 94	1 V 94

PRODOTTI	CODICE
	09057

Ogni scatola porta apparecchi è dotata di ZP1 (codice 6560) per il fissaggio al corpo del canale.

Le scatole SAN-3 e SAN-6 sono dotate anche di un fermacavo FC.

