

COLONNE MONOFACCIALI IN ALLUMINIO PORTA APPARECCHI



LINEA OFFICE POLE

- Colonne in alluminio porta apparecchi di eccezionale standard estetico
- Alimentazione possibile da controsoffitto o da pavimento rialzato
- Scatole porta apparecchi conformi ai principali standard europei
- Confezionamento studiato per garantire la protezione delle colonne dai danneggiamenti superficiali durante le fasi di trasporto e quelle di installazione
- Massima sicurezza. Coperchio smontabile solo con attrezzo

OFFICE POLE




Tavola generale di riferimento
Informazioni tecniche specifiche

189
189


OFFICE POLE

Tavola generale di riferimento

COLONNE MONOFACCIALI IN ALLUMINIO PORTA APPARECCHI







ANODIZZATO NATURALE — COLONNE COMPLETE DI COPERCHIO

lunghezza 3 m	OFFICE POLE	confezione	sezione mm ²	ES	R	FS-F	SAN-3	SAN-6
DIMENSIONI (B x H) mm	Codice	m	mm ²	Codice	Codice	Codice	Codice	Codice
 Torcane 100x72	09194	3	5560	G = 09121 W = 09120	09833	09291	02295	02296

G = grigio W = bianco


COMPONENTI DI ITERCONNESSIONE

TERMINALE COLONNA SCRIVANIA	CORNICE CONTRO SOFFITTO	FISSAGGIO A PAVIMENTO	SCATOLE PORTA APPARECCHI	
				
			INTERASSE 83.5 3 MODULI PROF. 57 mm	INT. 100 6/4 MODULI PROF. 57 mm

COLONNE MONOFACCIALI IN ALLUMINIO PORTA APPARECCHI

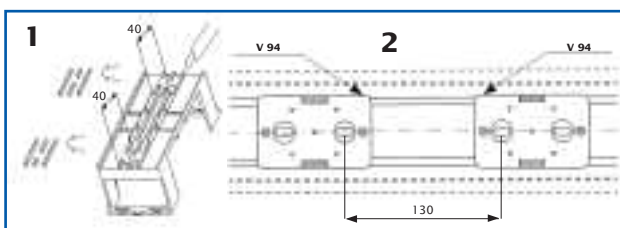
SCATOLE PORTA APPARECCHI E ACCESSORI

ALTRI COMPONENTI

lunghezza 3 m	SUPPORTO PORTA APPARECCHI	CENTRALINA INTERRUTTORI AUTOMATICI	SUPPORTO PER SCATOLE PORTAPPARECCHI	COPERCHI DI PROTEZIONE			SEPARATORE LUNGHEZZA 0,5 m	MORSETTO DI TERRA	ELEMENTO FISSAGGIO
DIMENSIONI (B x H) mm	Codice	Codice	Codice	Codice	Codice	Codice	Codice	Codice	Codice
 Torcane 100x72	02294	03079	09057	09058	09021	09022	09187	09011	06560

(1) Fornito completo di 2 viti autofilettanti idonee a garantire un sicuro ancoraggio del supporto alla colonna.

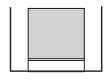
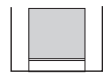
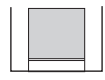
Montaggio CMA-4N




1 Asportare su entrambi i lati per 40 mm le 3 costole centrali sino al livello dell'imbutitura.

2 Posizionare i due V 94 a 130 mm di distanza tra le imbutiture.


Fissaggio scatole - schema delle combinazioni

SAN-3	SAN-6	SA-MN
		
1 V 94	1 V 94	1 V 94

PRODOTTI	CODICE
	09057

Ogni scatola porta apparecchi è dotata di ZP1 (codice 6560) per il fissaggio al corpo del canale.

Le scatole SAN-3 e SAN-6 sono dotate anche di un fermacavo FC.



Colonne bifacciali porta apparecchi
(consultare pag. 181)

