




Componenti



MARCATURE DI QUALITA' E SICUREZZA
All'interno del catalogo è stato riportato solo il marchio  marcatura per la conformità alle direttive europee.
Per informazioni sulle ulteriori marcature esistenti sui prodotti, i nostri uffici sono a vostra completa disposizione.

S900L



- Portalamпада E27 termoplastico
- camicia liscia
 - cappello con filetto M10x1
 - frutto interno con morsetti o contatti automatici
 - dispositivo antisvitamento

- Lampholder E27 thermoplastic
- plain skirt

- Optional:**
- vite bloccaggio per M10x1
 - locking screw for M10x1



S900LBK



- Portalamпада E27 bachelite
- camicia liscia
 - cappello con filetto M10x1
 - frutto interno con morsetti
 - dispositivo antisvitamento

- Lampholder E27 bakelite
- plain skirt



S900F



- Portalamпада E27 termoplastico
- camicia filettata
 - cappello con filetto M10x1
 - frutto interno con morsetti o contatti automatici
 - dispositivo antisvitamento

- Lampholder E27 thermoplastic
- threaded skirt

- Optional:**
- vite bloccaggio per M10x1
 - locking screw for M10x1



S900S



- Portalamпада E27 termoplastico
- camicia filettata con flangia
 - cappello con filetto M10x1
 - frutto interno con morsetti o contatti automatici
 - dispositivo antisvitamento

- Lampholder E27 thermoplastic
- half-threaded skirt


- Optional:**
- vite bloccaggio per M10x1
 - locking screw for M10x1



S521



- Fermatazza in termoplastico E27 Ø55
- Rings for lampholder E27 thermoplastic Ø55





E600L



- Portalampada E14 termoplastico
- camicia liscia
 - cappello con filetto M10x1
 - frutto interno con morsetti o contatti automatici
 - dispositivo antisvitamento

Lampholder E27 thermoplastic
- plain skirt

Optional:

- vite bloccaggio per M10x1
- locking screw for M10x1



E600F




- Portalampada E14 termoplastico
- camicia filettata
 - cappello con filetto M10x1
 - frutto interno con morsetti o contatti automatici
 - dispositivo antisvitamento

Lampholder E14 thermoplastic
- threaded skirt

Optional:

- vite bloccaggio per M10x1
- locking screw for M10x1



E600S



- Portalampada E14 termoplastico
- camicia filettata con flangia
 - cappello con filetto M10x1
 - frutto interno con morsetti o contatti automatici
 - dispositivo antisvitamento

Lampholder E14 thermoplastic
- half-threaded skirt

Optional:

- vite bloccaggio per M10x1
- locking screw for M10x1



E550



- Fermatazza in termoplastico E14 Ø43
- Rings for lampholder E14 thermoplastic Ø43



S800L



- Portalampada E27 in acciaio ottonato
- camicia liscia
 - nippel M10x1 e virola in metallo
 - frutto interno con morsetti
 - dispositivo antisvitamento

Lampholder E27 metal
- plain skirt



S800F



- Portalampada E27 in acciaio ottonato
- camicia filettata
 - nippel M10x1 e virola in metallo
 - frutto interno con morsetti
 - dispositivo antisvitamento

Lampholder E27 metal
- threaded skirt



S0752



Fermatazza in acciaio ottonato E27 Ø54
Rings for lampholder E27 metal Ø54



E750L



Portalampada E14 in acciaio ottonato

- camicia liscia
- nippel M10x1 e virola in metallo
- frutto interno con morsetti
- dispositivo antisvitamento

Lampholder E14 metal

- plain skirt



E750F



Portalampada E14 in acciaio ottonato

- camicia filettata
- nippel M10x1 e virola in metallo
- frutto interno con morsetti
- dispositivo antisvitamento

Lampholder E14 metal

- threaded skirt



EO700



Fermatazza in acciaio ottonato E14 Ø40

Rings for lampholder E14 metal Ø40

A8687



Portalampada E40 in ceramica
- serrafili a morsetto
- monocorpo

Lampholder E40 ceramics



EK9160



Portalampada E27 in ceramica
- frutto interno con morsetti
- corpo in due pezzi
- raccordo filettato M10x1

Lampholder E27 ceramics



A7010



Portalampada E27 "ceramic like"
- serrafili a morsetto
- monocorpo

Lampholder E27 "ceramic like"



A7010/10

Portalampada art.A7010 con staffa
Lampholder A7010 with bracket



A7010/90

Portalampada art.A7010 con staffa
Lampholder A7010 with bracket



A7010 / 10C

versione in porcellana
ceramic version





ST900

ST901

Rivestimento "finta candela" E14
- plastica anticata con gocce
ST900 altezza = 65mm
ST901 altezza = 85mm

Candle covering E14
ST900 height = 65mm
ST901 height = 85mm



ST910

ST911

Rivestimento "finta candela" E14
- plastica avorio con gocce
ST910 altezza = 65mm
ST911 altezza = 85mm

Candle covering E14
ST910 height = 65mm
ST911 height = 85mm



LP900

LP901

Rivestimento "finta candela" E14
- plastica bianca con gocce
LP900 altezza = 65mm
LP901 altezza = 85mm

Candle covering E14
LP900 height = 65mm
LP901 height = 85mm



ST800

ST801

Rivestimento "finta candela" E27
ST800 in cartone anticato con gocce altezza = 65mm
ST801 in plastica anticata con gocce altezza = 85mm

Candle covering E27
ST800 height = 65mm
ST801 height = 85mm

Da abbinare all'articolo S900LBK



A2052

A2053

Portalampada interno per "finta candela" E14
A2052 altezza = 65mm
A2053 altezza = 85mm

Lampholder for candle covering E14
A2052 height = 65mm
A2053 height = 85mm



Componenti



350

350/1

Portalampada alogeno 20W
- attacco G4
- corpo in pps
- cavi al silicone 140mm
- 350 2 fili
- 350/1 1 filo + massa

Halogen lampholder 20W
- silicon cable 140mm
- 350 2 wires
- 350/1 wire + hearth



304

Portalampada alogeno 20W
- attacco G4
- corpo in pps
- cavi al silicone 140mm


Halogen lampholder 20W G4
- silicon cable 140mm



324

Portalampada alogeno 20-50W
- attacco G4 - G6,35
- corpo in ceramica
- cavi al silicone 140mm

Halogen lampholder 20-50W G4 - G6,35
- silicon cable 140mm



A311

Portalampada alogeno 2A - 250V
- cavi TF20 250mm
- attacco GU10 - GZ10 CLII

Halogen lampholder 2A - 250V
- TF20 cable 250mm



A310

Portalampada alogeno 2A - 250V
- attacco GU10 - GZ10
- molle fermafilo doppie IP20

Halogen lampholder 2A - 250V
- GU10 - GZ10



A97195

Cappuccio a scatto per A310
- filettatura M10x1 per
apparecchi in classe II

Click caps for A310 M10x1





323



Portalampada alogeno R7S T250°
 - attacco R7S 6A - 250V
 - corpo in ceramica
 - cavi isolati PTFE 200mm
 - pezzo singolo

Halogen lampholder R7S T250°
 - cable PTFE 200mm
 - single piece



323/10 Coppia portalampane 323 su staffa lunga
 Lampholder 323 with long bracket

323/90 Coppia portalampane 323 su staffa corta
 Lampholder 323 with short bracket



322



Portalampada alogeno R7S T350°
 - attacco R7S 6A - 250V
 - corpo in ceramica
 - cavi silicone 200mm
 - pezzo singolo

Halogen lampholder R7S T350°
 - silicon cable 200mm
 - single piece



322/10 Coppia portalampane 322 su staffa lunga
 Lampholder 322 with long bracket

322/90 Coppia portalampane 322 su staffa corta
 Lampholder 322 with short bracket



321



Portalampada alogeno G9 2A - 250V
 - attacco G9 T300°

Halogen lampholder G9 2A - 250V
 - T300°



G200 Staffa supporto M10x1 per "321"
 Bracket support M10x1 for "321"

G250 Fermatazza per "321" in termoplastico Ø28
 Ring for "321" thermoplastic Ø28



Componenti

W0203



Colonna singola
- attacco G13
- fissaggio con viti o a scatto

Lampholder for fluorescent lamp G13



A0204



Colonna con portastarter incorporato
- attacco G13
- fissaggio con viti o a scatto

Lampholder for fluorescent lamp G13
- with startholder



W0300



Portastarter
- fissaggio con viti

Startholder



MA800 Molle a omega in acciaio
- MA800 = per tubo Ø16
MA801 - MA801 = per tubo Ø26
MA802 - MA802 = per tubo Ø38
Clips lamp support in metal



W0122



Portalampane per lampade circolari
- attacco G10Q
- cavetti 27cm

Lampholder connector with startholder G10Q
- cable 27cm





W02T5



Colonna singola per tubi T5
- attacco G5
- fissaggio con viti o a scatto

Lampholder for fluorescent lamp
- T5



A02T5



Colonna singola per tubi T5
- attacco G5
- fissaggio volante

Lampholder for fluorescent lamp
- T5



479



Portalampane volante per tubi T8
- attacco G13
- fissaggio con viti o a scatto

Flying lampholder for fluorescent lamp
- T8



W0310



Portastarter
- fissaggio ad incastro

Starterholder



STAR



Starter 4-80w 230V per lampade fluorescenti



S401



- Portalampada E27 termoplastico con interruttore**
- camicia liscia
 - cappello con filetto M10x1
 - frutto interno con morsetti
 - dispositivo antisvitamento
 - nipplo + vite bloccaggio per M10x1

- Lampholder E27 thermoplastic**
- with switch
 - plain skirt
 - locking screw for M10x1



S402



- Portalampada E27 termoplastico con interruttore**
- camicia filettata
 - cappello con filetto M10x1
 - frutto interno con morsetti
 - dispositivo antisvitamento
 - nipplo + vite bloccaggio per M10x1

- Lampholder E27 thermoplastic**
- with switch
 - threaded skirt
 - locking screw for M10x1



S403



- Portalampada E27 termoplastico per catene luminose**
Lampholder E27 thermoplastic for lighting chains

Optional:

- gommino silicone IP44
- silicon gasket IP44



S404



- Portalampada con base Gx53 2A 250V**
- fissaggio con viti
 - cappello con filetto M10x1

- Decorative lampholder Gx53 2A 250V**
- fitted by screws



S300



- Portalampada E27 con base 4A 250V**
- fissaggio con viti
 - S300I base inclinata
 - S300D base diritta

- Decorative lampholder E27**
- fitted by screws
 - S300I curved base
 - S300D straight base





S301

Portalampada E27 termoplastico

- staffa a muro
- camicia liscia
- cappello con filetto M10x1
- frutto interno con morsetti
- dispositivo antisvitamento

Lampholder E27 thermoplastic

- wall bracket
- plain skirt



S302

Portalampada E14 termoplastico

- staffa a muro
- camicia liscia
- cappello con filetto M10x1
- frutto interno con morsetti
- dispositivo antisvitamento

Lampholder E14 thermoplastic

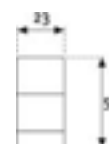
- wall bracket
- plain skirt



S303

Portalampada E14 per applicazioni minime

Lampholder E14 for small application



PENDEL

Portalampada da soffitto 230V max 60W

Ceiling light fitting 230V max 60W




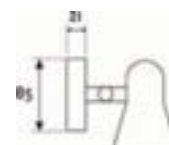
S305

Portalampada E27 a pinza max 60W - 230V

- interruttore passafilo e spina cm 150

Decorative lampholder E27 max 60W - 230V

- plug-cable 1,5mt + switch



Versione base a muro

Wall fixing version




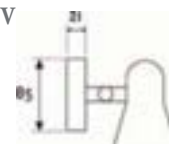
S310

Portalampada E27 base a muro max 60W - 230V

- cavo cm 20


Decorative lampholder wall fixing E27 max 60W - 230V

- 20cm cable



Componenti

N500



Cablaggio

- spina + interruttore + cavo standard
- 150 cm



Cord set

- plug + switch + cable standard
- 150 cm




N501




Cablaggio

- spina + cavo standard
- 150 cm



Cord set

- plug + cable standard
- 150 cm



N502




Cablaggio a pedale

- spina + interruttore + cavo standard
- 500 cm



Foot Cord set

- plug + switch + cable standard
- 150 cm

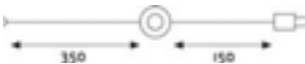


N700




Pendel E27 termoplastico

- portalampane filettato
- fermatazza
- cavo standard cm.60



Pendants E27 thermoplastic

- threaded lampholder
- ring
- cable standard cm. 60

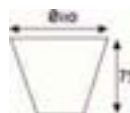


N701



Rosone per sospensioni termoplastico

Cover ceiling for pendants thermoplastic

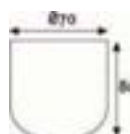


N702



Rosone per sospensioni termoplastico

Cover ceiling for pendants thermoplastic





N910



Passafilo in termoplastico 2A 250V
- chiusura con viti

Switch thermoplastic 2A 250V



N900



Interruttore mignon 2A 250V con ghiera

Switch 2A 250V



N800



Interruttore a piede 2A 250V

Foot switch 2A 250V


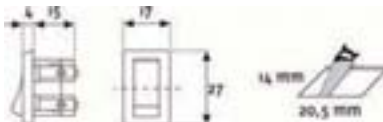


N810



Interruttore a bilanciere da incasso 2A 250V

Recessed switch 2A 250V




CX78



Interruttore incasso 2A 250V

Recessed switch 2A 250V




5120



Pulsante per anta 2A 250V

Push button for door 2A 250V

fissaggio con viti
mounting by screws




P10



Presa da pannello 250V 10A

Recessed socket 250V 10A



Componenti

T100



Varialuce per lampade incandescenza
- 230V 60-500W
- dimensioni 65x130x25

Dimmer for incandescent lamp
- 230V 60-500W
- 65x130x25



T200



Varialuce economizzatore per lampade incandescenza
- 230V 35-200W
- dimensioni 110x40x20

Dimmer economilux for incandescent lamps
- 230V 35-200W
- dimensions 110x40x20



T250




Varialuce per lampade incandescenza
- 230V 10-150W

Dimmer for incandescent lamps
- 230V 10-150W



T500



Nipples filettato M10x1
Nipples threaded M10x1

lunghezza length

15 mm
20 mm
25 mm
30 mm
35 mm



T600



Dado esagonale M10x1

Hexagonal nut M10x1



S2

Scatola collegamento 4A 250V
- serrafili a morsetto

Terminal block 2 poles and 3 poles 4A 250V
- connection with screw

S3




S2 = 2 vie 2x1,5
S3 = 3 vie 3x1,5





CA2x075 Cavetto bipolare 2x0,75 - matassa mt.200 (piatto)
2 poles flat cable 2x0,75 - skein mt.200

CA3x075 Cavetto tripolare 3x0,75 - matassa mt.200 (tondo)
3 poles round cable 2x0,75 - skein mt.200




CA2x050 Cavetto bipolare 2x0,50 - matassa mt.200 (piatto)
2 poles flat cable 2x0,50 - skein mt.200



CS2x075 Cavetto intrecciato seta 2x0,75 - matassa mt.100
2 poles cable 2x0,75 - skein mt.100


CS3x075 Cavetto intrecciato seta 3x0,75 - matassa mt.100
3 poles cable 3x0,75 - skein mt.100

CS3x1,5 Cavetto intrecciato seta 3x1,5 - matassa mt.50
3 poles cable 3x1,5 - skein mt.50



OLD-ISO

Isolatore porellana Ø 16, Ø 18, Ø 22
Support cable Ø 16, Ø 18, Ø 22 ceramic



ESL

To be used with Lampo code :
 "DIKFIX" - "DIKOR"
 Da utilizzare con Lampo code:
 "DIKFIX" - "DIKOR"



DIKFIX



DIKOR



Specification

Power	230V 7 - 9 - 11 - 13W	
Brightness	7W = 180 Lm 11W = 250 Lm 9W = 220 Lm 13W = 270 Lm	
Lamp	GU10 Fluorescent compact dia: 50mm 90°	
Connection	Series <input type="checkbox"/>	Parallel <input checked="" type="checkbox"/>
Led colours	white <input type="checkbox"/>	warm white <input type="checkbox"/>



LAMPADE FLUORESCENTI

Lampade fluorescenti T5
 Fluorescent tubes T5



LUCE FREDDA 6400°K COLD WHITE	
Cod. art	descrizione
T5 6W LF	tubo lineare T5 6W (diam. 16 mm)
T5 8W LF	tubo lineare T5 8W (diam. 16 mm)
T5 13W LF	tubo lineare T5 13W (diam. 16 mm)
T5 21W LF	tubo lineare T5 21W (diam. 16 mm)
T5 28W LF	tubo lineare T5 28W (diam. 16 mm)
T5 35W LF	tubo lineare T5 35W (diam. 16 mm)

LUCE CALDA 3000°K WARM WHITE	
Cod. art	descrizione
T5 6W LC	tubo lineare T5 6W (diam. 16 mm)
T5 8W LC	tubo lineare T5 8W (diam. 16 mm)
T5 13W LC	tubo lineare T5 13W (diam. 16 mm)
T5 21W LC	tubo lineare T5 21W (diam. 16 mm)
T5 28W LC	tubo lineare T5 28W (diam. 16 mm)
T5 35W LC	tubo lineare T5 35W (diam. 16 mm)



LAMPADE ALOGENE

Lampade alogene UV stop
 Halogen and dichroic lamp UV stop



Cod. art	descrizione
L10	bispina 12V 10W
L20	bispina 12V 20W
L35	bispina 12V 35W
L50	bispina 12V 50W



Cod. art	descrizione
DIK20	dicroica 12V 20W Ø50 bispina
DIK35	dicroica 12V 35W Ø50 bispina
DIK50	dicroica 12V 50W Ø50 bispina
DIK35/2	dicroica 230V 35W Ø50 GU10
DIK50/2	dicroica 230V 50W Ø50 GU10





TLEV60



Trasformatore elettronico con protezione termica e al corto circuito
 - 230-12V 60W
 - morsettiera protetta
 - spessore 20mm

Electronic transformer with protection
 - thickness 20mm
 - 230-12V 60W



IP20 CE

TLEV



Trasformatore elettronico con protezione termica e al corto circuito
 - 230-12V
 - morsettiera protetta

Electronic transformer with protection
 - 230-12V



TLEV105 105W spessore thickness 28mm
TLEV150 150W spessore variabile variable thickness
TLEV200 200W spessore variabile variable thickness

IP20 CE

STRP



Trasformatore elettromeccanico con protezione termica e al corto circuito
 - 230-12V
 - morsettiera protetta
 - spessore 36,5mm

Safety electromechanical transformer with protection
 - 230-12V
 - thickness 36,5mm



STRP60 60W

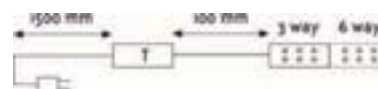
IP20 CE

SET3AMP

Set completo trasformatore 230-12V + box-amp
 3 uscite max 60W
 Complete set transformer 230-12V + box-amp
 3 way max 60W

SET6AMP

Set completo trasformatore 230-12V + box-amp
 6 uscite max 105W
 Complete set transformer 230-12V + box-amp
 6 way max 105W



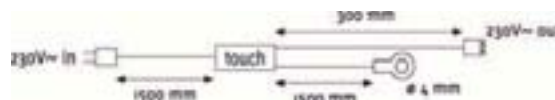
IP20 CE

KIT-TOUCH



Interruttore elettronico 230V/250W
azionabile al tocco della mano

Electronic switch 230V/250W
it works with hand touch



Dispositivo Touch per spessori fino a 35 mm
Touch device for thickness till 35 mm



IP20



SENSOR



Interruttore da incasso a sensore di prossimità
- 230V
- rileva movimento della persona
- durata funzionamento = regolabile
- max Watt = 200

Recessed proximity switch sensor
- 230V
- by movement people detection
- light time = adjustable
- max Watt = 200



IP20



SENSOR SMALL



sensore incasso recessed eye

Sensore di prossimità on-off 230V
- rileva movimento della persona
- funzionamento = 40 secondi
- max Watt = 500
- rilevamento = 4m 30°

Proximity sensor switch on-off 230V
- by movement people detection
- light time = 40 seconds
- max Watt = 500
- detection = 4m 30°



16 mm (eye)



IP20



sensore incasso recessed button



HAND TOUCH

Sensore di prossimità on-off 230V
- rileva il passaggio della mano
- funzionamento = standing on-off
- max Watt = 250
- rilevamento = 5cm

Proximity sensor switch on-off 230V
- by hand movement detection
- light time = standing on-off
- max Watt = 250
- detection = 5cm 10°



13 mm (button)



IP20





SAL2x075

SAL3x075

Saliscendi con cordone elastico
 - 250V
 - 2x0,75 - 3x0,75
 - portata = Kg. 0,300+4
 - estensione = min 35 cm - max 110 cm

Rise and fall with spiral shaded cable
 - 250V
 - 2x0,75 - 3x0,75
 - weight capacity kg.0,300+4
 - extension = min 35 cm - max 110 cm



BOXLINE




Morsetti volanti unipolari a 10 poli
 perfetto distacco dei morsetti senza residui plastici

Unipolar movable terminal posts with 10 poles
 perfect terminal posts splitting, absence of plastic residual

- mm²
- 1,5
- 2,5
- 4
- 6
- 10
- 16
- 25
- 30



MAMMUT



Morsettiere multipolari 12 poli
 perfetto distacco dei morsetti senza residui plastici

Multipolar terminal strip 12 poles
 perfect terminal posts splitting, absence of plastic residual

- mm²
- 2,5
- 6
- 10
- 16
- 35



LEGENDA CODICE PRODOTTI

Esempio di composizione codice sezioni LED - FARETTISTICA - COMPONENTI

ARTICOLO è il nome del prodotto che trovate nel catalogo

COD.PRODOTTO è il codice base del prodotto

FINITURA è il codice del colore del faretto

LUCE è il codice della lampada

ARTICOLO	COD.PRODOTTO	/	FINITURA	/	LUCE	PAG.
MINIOR LED	MINIOR LED	/	BI	/	VE	13

IL CODICE da utilizzare per l'ordine è dato dal COD.PRODOTTO + FINITURA + LUCE quindi in questo caso sarà : **MINIORLED/BI/VE**

Analogamente per i **trasformatori** o **led driver** si dovrà indicare prima il COD.PRODOTTO, poi il NUMERO UTILIZZATORI e infine il WATTAGGIO; Quindi se ci servisse un led driver da 15W per 3 set4stickled sarà:

SETLS10/X3/15W

Esempio di composizione codice sezione ARREDAMENTO

ARTICOLO è il nome del prodotto che trovate nel catalogo

COD.PRODOTTO è il codice base del prodotto

mm è la lunghezza del prodotto

ARTICOLO	COD.PRODOTTO	/	mm	/	PAG.
MAGIC CUCINA	MAGIC/CU	/	1200	/	68

IL CODICE da utilizzare per l'ordine è dato dal COD.PRODOTTO + FINITURA + mm quindi in questo caso sarà : **MAGIC/CU/1200**

LEGENDA CODICI COLORE

<input type="checkbox"/> Bianco	= BI
<input checked="" type="checkbox"/> Nero	= NE
<input checked="" type="checkbox"/> Oro	= OR
<input checked="" type="checkbox"/> Oro spazzolato	= OS
<input checked="" type="checkbox"/> Cromo	= CR
<input checked="" type="checkbox"/> Silver	= SI
<input checked="" type="checkbox"/> Inox	= IN
<input checked="" type="checkbox"/> Nichel perla	= NKP
<input checked="" type="checkbox"/> Trasparente	= TR
<input checked="" type="checkbox"/> Rame	= RA
<input checked="" type="checkbox"/> Bronzo	= BR
<input checked="" type="checkbox"/> Grigio	= GR

LEGENDA CODICI LUCE

<input type="checkbox"/> Bianco freddo	= BF
<input type="checkbox"/> Bianco caldo	= BC
<input checked="" type="checkbox"/> Rosso	= RO
<input checked="" type="checkbox"/> Verde	= VE
<input checked="" type="checkbox"/> Blu	= BL
<input checked="" type="checkbox"/> Ambra	= AM
<input checked="" type="checkbox"/> RGB	= RGB

ARTICOLO	COD.PRODOTTO	PAG.
LED ADES	LEDADES	2
LED ADES IP64	LEDADESIP64	2
STRIP LED IP65	STRIPLEDIP65	2
LED ADES RGB	LEDADESRGB	3
LED ADES RGB IP64	LEDADESIP64RGB	3
STRIP LED RGB IP65	STRIPLEDIP65RGB	3
LED ADES TRICHIP	LEDADTRI	4
LED ADES TRICHIP IP64	LEDADTRI64	4
STRIP LED TRICHIP IP65	STRIPTRIIP65	4
LED ADES INFRARED	LEDADESIR	5
STRIP LED INFRARED IP65	STRIPLEDIRIP65	5
LED ADES 1204	LEDADES1204	5
STRIP LED 1204 IP65	STRIP1204IP65	5
SET 4 STICK LED	SET4STICKL	6
SET 4 STICK LED RGB	SET4STICKLEDRGB	7
SET 4 FLEX LINK LED	SET4FLEXLL	8
"T"	T-JOINT	8
"X"	X-JOINT	8
"L"	L-JOINT	8
SET 4 FLEX LINK LED RGB	SET4FLEXLLRGB	9
"T-RGB"	T-JOINTRGB	9
"X-RGB"	X-JOINTRGB	9
"L-RGB"	L-JOINTRGB	9
TC01	TC01	10
TC02	TC02	10
TC03	TC03	10
TC04	TC04	10
SET TC05 RGB (max 6 pz)	SETMASTER	11
SET TC05 aggiuntivo (slave)	SETSLAVE	11
Faretto TC05 RGB	TC05	11
SET 3x3W RGB (max 2 pz)	SETMASTER	11
SET 3X3 aggiuntivo (slave)	SETSLAVE	11
LAMPADA 3x3W RGB	DIK3X3WRGB	11
PUNTO LED	PUNTOLED	12
SET PUNTO LED	SET(x3...x6...x9...)PUNTOLED	12
MINIOR LED	MINIORLED	13
F1 LED	F1LED	14
F21 LED	F21LED	14
F24 LED	F24LED	14
F24A LED	F24ALED	15
AS	AS	15
CIGNO LED	CIGNOLED	15
SLALOM LED	SLALOMLED	15
SWITCH LED	SWITCHLED	16
TNX LED	TNXLED	16
ROUND LED	ROUNDLED	17
QUADRO LED	QUADROLED	17
F57LED-SU	F57LED-SU	18
F57LED-SI	F57LED-SI	18
F57LED-IN	F57LED-IN	18
GROUND LED	GROUNDLED	19
FR1	FR1	19

FR025	FR025	19
MINI FLOOR LED	MINIFLOORLED	20
FLOOR LED 1W	FLOORLED1W	21
FLOOR LED 3W	FLOORLED3W	22
CRIS LED	CRISLED	23
SPOT LED	SPOTLED	24
MINILED STRIP INCASSO	MLSTRIPI	25
MINILED STRONG INCASSO	MLSTRONGI	26
MINILED STRIP SUPERFICIE	MLSTRIPS	26
MINILED STRONG SUPERFICIE	MLSTRONGS	26
DIK LED 3W 230V	DIKLED3W230	28
DIK LED 3W 12V	DIKLED3W12	28
DIK LED 4W 230V	DIKLED4W230	28
DIK LED 4W 12V	DIKLED4W12	28
DIK LED 5W 230V	DIKLED5W230	28
DIK LED 5W 12V	DIKLED5W12	28
1W LED	1WLED	29
21 LED	21LED	29
24 SMD LED	245MDLED	29
DIKLED 35	DIKLED35	29
DIKLED 50	DIKLED50	29
LED LAMP 3W	LEDLAMP3W	30
LED LAMP 4.5W	LEDLAMP4.5W	30
LED LAMP 5W	LEDLAMP5W	30
LED LAMP 11W	LEDLAMP11W	30
SET LS10	SETLS10	31
LS10	LS10	31
LS10 IP66	LS10IP66	31
KIT LED	KITLED	32
LED CONNECT	LEDCONNECT	32
LSP	LSP	32
KIT TRI	KITTRI	33
KIT RGB/R1	KITRGB/R1	33
KIT RGB/M	KITRGB/M	33
KIT RGB/I	KITRGB/I	34
KIT DMX	KITDMX	35
12 V LED DIMMER	12VLEDDIMMER	36
RGB AMPLIFIER	RGBAMPLIFIER	36
DIMMER LED MANUALE	DIMMLEDMAN	37
EASY DRIVER 12V	EASYDRIVER12	37
EASY DRIVER 350mA	EASYDRIVER350	37
TOUCH CONTROL 12V	TOUCHCONTROL12	37
TOUCH CONTROL 350mA	TOUCHCONTROL350	37
AMP 220V	AMP220V	38
BOX JST X3	BOX3JST	38
BOX JST X4	BOX4JST	38
BOX JST X6	BOX6JST	38
BOX AMP X3	BOX3AMP	38
BOX AMP X6	BOX6AMP	38
PROL JST	PROLJST	38
PROL AMP	PROLAMP	38
ESP LED	ESPLED	39

ARTICOLO	COD.PRODOTTO	PAG.
HALL	HALL	41
HALL SQUARE	HALLSQUARE	42
MINIHALL	MINIHALL	43
MINIHALL SQUARE	MINIHALLSQ	43
DIK FIX 12 V	DIKFIX12	44
DIK FIX 230V	DIKFIX230	44
DIK OR 12V	DIKOR12	44
DIK OR 230V	DIKOR230	44
DIKOR SQUARE 12V	DIKORSQ	44
DIKOR SQUARE 230V	DIKORSQ230	44
F20LV	F20LV	45
F20AV	F20AV	45
AS	AS	45
DIKOR35	DIKOR35	45
MINIOR	MINIOR	46
TNX	TNX	46
PUNTO	PUNTO	46
ALO SWITCH	ALOSWITCH	47
F20MN	F20MN	47
ALOBAR	ALOBAR	47
CIGNO	CIGNO	48
NEW CIGNO	NEWCIGNO	48
SLALOM	SLALOM	48
GP60	GP60	49
BRANT	BRANT	49
F57-SU	F57-SU	49
F57-SI	F57-SI	49
F57-IN	F57-IN	49
PT5	PT5	50
MINIFLUO	MINIF	50
L8	L8	51
L8/P	L8/P	51
L13	L13	51
L13/P	L13/P	51
FLUO INCASSO	FLUOINC	51
E2004	E2004	52
E095	E095	52
E2001	E2001	52
SPG	SPG	53
SUB	SUB	53
SUB + TRASFORMATORE	SUB+TRASF	53

ARTICOLO	COD.PRODOTTO	PAG.
MIA H50	MIH50	56
IA	IA	56
MIA H35	MIH35	57
MIA H35 LED	MIH35LED	57
MISS LED	MISSLED	58
MISS	MISS	58
LED LINE	LEDLINE	59
BASE ILLUMINANTE	BASILL	60
BASE ILLUMINANTE LED	BASILED	60
MAGIC CUCINA	MAGIC/CU	61
MAGIC CASSETTO	MAGIC/CAS	61
SUPPORTO LATERALE	SL	61
MAGIC CUCINA LED	MAGIC/CU/LED	62
MAGIC CASSETTO LED	MAGIC/CAS/LED	63
SUPPORTO LATERALE	SL	63
MAGIC SENSOR	MAGIC/S	64
MAGIC ARMADIO	MAGIC/A	64
BED HEAD TOUCH LED	BEDHEADTOUCH	65
TOUCH LED KITCHEN LIGHT	TOUCHKITL	66
POWER LED KITCHEN LIGHT	POWERLEDKITL	66
PROFILE E	PROFE	67
PROFILE HS	PROFHS	67
PROFILE HA	PROFHA	68
TUBOLAR KR	TUBOLARKR	68
LED INCASSO	LEDINC	69
LED BAR	LEDBAR	70
L300	L300	71
L400	L400	71
MOUSE	MOUSE	71
SET/F	SET/F	71
UP-DOWN LED	UP-DOWNLED	72
LED BATTERIA MAGNETICO	LEDBATM	72
LED BATTERIA	LEDBATT	72

Componenti

ARTICOLO	COD.PRODOTTO	PAG.
S900L	S900L	74
S900LBK	S900LBK	74
S900F	S900F	74
S900S	S900S	74
S521	S521	74
E600L	E600L	75
E600F	E600F	75
E600S	E600S	75
E550	E550	75
S800L	S800L	76
S800F	S800F	76
S0752	S0752	76
E750L	E750L	77
E750F	E750F	77
E0700	E0700	77
A8687	A8687	78
EK9160	EK9160	78
A7010	A7010	78
A7010/10	A7010/10	78
A7010/90	A7010/90	78
A7010/10C	A7010/10C	78
ST900	ST900	79
ST901	ST901	79
ST910	ST910	79
ST911	ST911	79
LP900	LP900	79
LP901	LP901	79
ST800	ST800	79
ST801	ST801	79
A2052	A2052	79
A2053	A2053	79
350	350	80
350/1	350/1	80
304	304	80
324	324	80
A311	A311	80
A310	A310	80
A97195	A97195	80
323	323	81
323/10	323/10	81
323/90	323/90	81
322	322	81
322/10	322/10	81

322/90	322/90	81
321	321	81
G200	G200	81
G250	G250	81
W0203	W0203	82
A0204	A0204	82
W0300	W0300	82
MA800	MA800	82
MA801	MA801	82
MA802	MA802	82
W0122	W0122	82
W02T5	W02T5	83
A02T5	A02T5	83
479	479	83
W0310	W0310	83
STAR	STAR	83
S401	S401	84
S402	S402	84
S403	S403	84
S404	S404	84
S300	S300	84
S301	S301	85
S302	S302	85
S303	S303	85
PENDEL	PENDEL	85
S305	S305	85
S310	S310	85
N500	N500	86
N501	N501	86
N502	N502	86
N700	N700	86
N701	N701	86
N702	N702	86
N910	N910	87
N900	N900	87
N800	N800	87
N810	N810	87
CX78	CX78	87
5120	5120	87
P10	P10	87
T100	T100	88
T200	T200	88
T250	T250	88
T500	T500	88

Componenti

T600	T600	88
S2	S2	88
S3	S3	88
CA2X075	CA2X075	89
CA3X075	CA3X075	89
CA2X050	CA2X050	89
CS2X075	CS2X075	89
CS3X075	CS3X075	89
CS3X1,5	CS3X1,5	89
OLD-ISO	OLD-ISO	89
ESL 7W	ESL7W	90
ESL 9W	ESL9W	90
ESL 11W	ESL11W	90
ESL 13W	ESL13W	90
T5 6W	T56W	90
T5 8W	T58W	90
T5 13W	T513W	90
T5 21W	T521W	90
T5 28W	T528W	90
T5 35W	T535W	90
L10	L10	90
L20	L20	90
L35	L35	90
L50	L50	90
DIK20	DIK20	90
DIK35	DIK35	90
DIK50	DIK50	90
DIK35/2	DIK35/2	90
DIK50/2	DIK50/2	90
TLEV60	TLEV60	91
TLEV105	TLEV105	91
TLEV150	TLEV150	91
TLEV200	TLEV200	91
STRP	STRP60W	91
SET3AMP	SET3AMP	91
SET6AMP	SET6AMP	91
KIT-TOUCH	KIT-TOUCH	92
SENSOR	SENSOR	92
SENSOR SMALL	SENSOR/SMALL	92
HAND TOUCH	HAND/TOUCH	92
SAL2X075	SAL2X075	93
SAL3X075	SAL3X075	93
BOXLINE	BOXLINE	93
MAMMUT	MAMMUT	93