

Triled



- **ASSOLUTO CONTROLLO LUMINOSO:** RETROFIT OTTICO STUDIATO PER GARANTIRE LA MASSIMA EFFICIENZA LUMINOSA. UTILIZZO DI LED DI ULTIMA GENERAZIONE DOTATI DI OTTICA SECONDARIA IN METACRILATO ANTI UV ED ANTI INGIALLIMENTO.

- **ELEVATA DURATA:** INNOVATIVO SISTEMA DI DISSIPAZIONE CALORE IN GRADO DI GARANTIRE UNA DURATA DELL'APPARECCHIO NOTEVOLMENTE MAGGIORE RISPETTO AGLI EQUIVALENTI PRESENTI SUL MERCATO.

- **RISPARMIO ENERGETICO:** RIDOTTI CONSUMI ENERGETICI GRAZIE ALL'ADOZIONE DI COMPONENTI ELETTRONICI A BASSISSIME PERDITE.

- **SCHEDA ELETTRONICA DI CONTROLLO INCORPORATA PER LA PARZIALIZZAZIONE DELLA POTENZA IN 4 DIVERSI STEP PER GESTIRE 4 LIVELLI D'ILLUMINAZIONE.**

APPARECCHIO IDONEO PER L'UTILIZZO CON PANNELLI SOLARI.

- **IMPATTO AMBIENTALE RIDOTTO:** ASSOLUTA ASSENZA DI MATERIALI E SOSTANZE DANNOSE PER L'AMBIENTE.

EMISSIONE LUMINOSA IN CONFORMITA' ALLA NORMATIVA CONTRO L'INQUINAMENTO LUMINOSO.

- **VERSATILITA':** SOLUZIONI PER SODDISFARE LE DIVERSE ESIGENZE D'ILLUMINAZIONE (STRADE PRINCIPALI, STRADE SECONDARIE, PISTE CICLABILI,...).

APPARECCHIO STANDARD PREDISPOSTO PER L'EQUIPAGGIAMENTO CON DISPOSITIVI AUSILIARI.

- **TOTAL LIGHTING CONTROL:** THE OPTIC RETROFIL HAS BEEN STUDIED TO ASSURE THE MAXIMUM LIGHTING EFFICIENCY. USE OF LAST GENERATION LED WITH SECONDARY ANTI UV AND ANTI YELLOWING METHACRYLATE OPTIC.

- **HIGH DURATION:** INNOVATIVE HEAT DISSIPATION TO ASSURE A BETTER DURATION OF THE FITTING COMPARED WITH OTHER COMPETITORS.

- **ENERGY SAVING:** LOW POWER CONSUMPTION WITH THE USE OF ELECTRONIC COMPONENTS WITH LOW LOSSES.

INTEGRATED ELECTRONIC CONTROL DATA CARD TO DIVIDE THE POWER INTO 4 DIFFERENT STEPS TO MANAGE 4 LIGHTING LEVELS. FITTING SUITABLE FOR SOLAR PANEL APPLICATION.

- **LOW ENVIRONMENTAL IMPACT:** TOTAL LACK OF MATERIAL AND SUBSTANCES DAMAGING THE ENVIRONMENT. LIGHTING EMISSION IN ACCORDANCE WITH THE CURRENT ANTI LIGHTING POLLUTION REGULATION.

- **VERSATILITY:** SOLUTIONS TO SATISFY DIFFERENT LIGHTING NEEDS (MOTORWAYS, SECONDARY ROADS, CYCLE PATH). STANDARS FITTING PRESISPOSED FOR AUXILIARY SYSTEMS.

- **VOLLSTÄNDIGE BELEUCHTUNGSKONTROLLE:** BEI DIESER LICHTLÖSUNG GEHT ES UM DIE GEWÄHRLEISTUNG EINER MAXIMALEN LICHTEFFICIENZ. EINSATZ VON MODERNSTER LED-TECHNOLOGIE MIT UV UND VERGILBUNGSSCHUTZ DER METHACRYLATE-OPTIK.

- **LANGE LEBENSDAUER:** INNOVATIVE WÄRMEABLEITUNG, UM EINE LÄNGERE LEBENSDAUER DER LEUCHE IM VERGLEICH ZUM WETTBEWERB ZU ERREICHEN.

- **ENERGIEEINSPARUNG:** NIEDRIGER STROMVERBRAUCH DURCH DEN EINSATZ VON VERLUSTARMEN ELEKTRONISCHEN KOMponentEN. INTEGRIERTE KARTE ZUR ELEKTRONISCHEN DATENKONTROLLE, UM DIE LEISTUNG ÜBER 4 STUFEN IN 4 BELEUCHTUNGSSTÄRKEN EINZUTEILEN. LEUCHE FÜR SOLARPANEL GEEIGNET.

- **HOHE UMWELTVERTRÄGLICHKEIT:** VOLLSTÄNDIGER VERZICHT AUF DIE UMWELT BELASTENDER MATERIALIEN. LICHTSTREUUNG GEMÄß DEN AKTUELLEN ANTI-LICHTVERSCHMUTZUNGS-RICHTLINIEN.

- **VIELFÄLTIGKEIT:** LÖSUNGEN, DIE UNTERSCHIEDLICHEN BELEUCHTUNGSERFORDERNISSEN RECHNUNG TRAGEN (HAUPTSTRASSEN, NEBENSTRASSEN, FAHRADWEGE ). VORBEREITET FÜR NOTBELEUCHTUNG.

# TRILED

Retrofit ottico innovativo con LED ad alta efficienza luminosa.  
Corpo in alluminio.  
Vetro trasparente piano.  
Installazione su pali verticali e bracci orizzontali.

Innovative optic retrofit with high lighting efficiency LED.  
Body in aluminium.  
Flat transparent glass.  
Installation on vertical poles or horizontal arms.

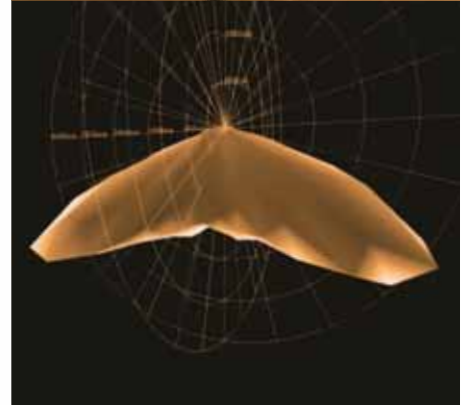
Innovative Nachrüstungsoptik mit hocheffektiven LED.  
Körper aus Aluminium.  
Flaches, transparentes Glas.  
Sowohl vertikale Maste als auch horizontale Ausleger.

Retro fit optique innovateur avec LED à haut rendement éclairant.  
Corps en aluminium.  
Verre transparent plat.  
Sowohl vertikale Maste als auch horizontale Ausleger

Retrofit óptico innovador con LED de alta eficiencia luminica.  
Cuerpo de aluminio.  
Cristal transparente llano.  
Instalación sobre postes vertical y brazos horizontal.

- **ABSOLU CONTROL ÉCLAIRANT:** RETROFIT OPTIQUE ÉTUDIÉ POUR GARANTIR LE PLUS HAUT RENDEMENT ÉCLAIRANT. UTILISATION DE LED DE DERNIÈRE GÉNÉRATION AVEC OPTIQUE SECONDAIRE EN MÉTHACRYLATE ANTI UV ET ANTI JAUNISSEMENT.
- **DURÉ ÉLEVÉE:** SYSTÈME INNOVATEUR DE DISSIPATION DE CHALEUR POUR GARANTIR UNE PLUS GRANDE DURÉ DE L'APPAREIL AVEC RÉFÉRENCE AUX PRODUITS CONCURRENTS.
- **ECONOMIE D'ÉNERGIE:** CONSOMMATIONS ÉNERGÉTIQUES RÉDUITES GRÂCE À L'UTILISATION DES COMPOSANTS ÉLECTRONIQUES DE BASSES PERTES.
- FICHE ÉLECTRONIQUE DE CONTROL INCORPORÉE POUR PARTAGER LA PUISSANCE EN 4 DIFFÉRENT PAS EN GÉRANT 4 NIVEAUX D'ÉCLAIRAGE. APPAREIL PROPRE À L'UTILISATION AVEC PANNEAUX SOLAIRES.
- **IMPACT ENVIRONNEMENTAL RÉDUIT:** ABSENCE ABSOLUE DE MATÉRIAUX ET DE SUBSTANCES NUISIBLES POUR L'ENVIRONNEMENT. ÉMISSION ÉCLAIRANTE EN CONFORMITÉ AVEC LA LÉGISLATION CONTRE LA POLLUTION ÉCLAIRANTE.
- **VERSATILITÉ:** BEAUCOUP DE SOLUTIONS POUR SATISFAIRE DIFFÉRENTES EXIGENCES D'ÉCLAIRAGE (ROUTES PRINCIPALES, ROUTES SECONDAIRES, PISTES CYCLABLES...)
- APPAREIL STANDARD PRÉDISPOSÉ POUR L'UTILISATION AVEC DISPOSITIFS AUXILIAIRES.
- **TOTAL CONTROL LUMÍNICO:** RETROFIT ÓPTICO ESTUDIADO PARA GARANTIZAR LA MÁXIMA EFICIENCIA LUMÍNICA. UTILIZACIÓN DE LED DE ÚLTIMA GENERACIÓN CON ÓPTICA SECUNDARIA EN METACRILATO ANTI UV Y ANTI AMARILLEAMIENTO.
- **LARGA DURACIÓN:** SISTEMA INNOVADOR DE DISIPACIÓN DEL CALOR PARA GARANTIZAR UNA DURACIÓN DEL APARATO MUCHO MAYOR CON RESPECTO A LOS MISMOS PRODUCTOS CONCURRENTES.
- **AHORRO ENERGÉTICO:** CONSUMOS ENERGÉTICOS REDUCIDOS GRACIAS A LA UTILIZACIÓN DE COMPONENTES ELECTRÓNICOS CON MUY BAJAS PÉRDIDAS. FICHA ELECTRÓNICA INTEGRADA PARA DIVIDIR LA POTENCIA EN 4 PASOS DIFERENTES PARA GESTIONAR 4 NIVELES DE ILUMINACIÓN. APARATO APROPIADO PARA LA UTILIZACIÓN CON PLACAS SOLARES.
- **IMPACTO AMBIENTAL REDUCIDO:** AUSENCIA TOTAL DE MATERIALES Y SUSTANCIAS NOCIVAS PARA EL MEDIO AMBIENTE. EMISIÓN LUMÍNICA EN CONFORMIDAD CON LA NORMATIVA CONTRA LA CONTAMINACIÓN LUMÍNICA.
- **VERSATILIDAD:** SOLUCIONES PARA SATISFACER LAS DIFERENTES EXIGENCIAS DE ILUMINACIÓN (CARRETERAS PRINCIPALES, SECUNDARIAS, CARRIL BICI...). APARATO ESTÁNDAR PARA EL EQUIPO CON DISPOSITIVOS AUXILIARES.

# TRILED



# Dubai 1

ACCESSORI  
ACCESSORIES  
ZUBEHÖR  
ACCESSOIRES  
ACCESORIOS

PAG.27

SINGLE

**Apertura totale con clip a pressione.**  
Corpo in alluminio pressofuso.  
Piastra di supporto accessori elettrici, asportabile e dotata di connettori rapidi.  
Sezionatore termoplastico. Portalampada regolabile.

**Complete opening by pressure clip.**  
Body in diecast aluminium. Supporting tray for electrical control gear removable and equipped with fast connectors.  
Thermo-plastic disconnecting-switch. Adjustable lampholder.

**Komplette Öffnung durch Druckverschlüsse.**  
Körper aus Aluminium-Druckguss.  
Abtragbare Halterung für elektrische Kontrollleinheit mit disconnecting-switch. Unterbrechungsschalter. Verstellbaren Fassung.

**Ouverture totale par clip à pression.**  
Corps en aluminium injecté haute pression.  
Base du support accessoire électrique amovible et équipée de connecteurs rapides.  
Répartiteur thermoplastique. Douille réglable.

**Abertura total con clip a presión.**  
Cuerpo de aluminio fundido a presión.  
Placa de soporte del equipo eléctrico removible y dotada de conectores rápidos.  
Seccionador termoplástico. Portalámpara regulable.

MADE IN ITALY

230V~50Hz E27/E40      220/240V~50/60Hz PGZ12/LED      CLASS I A RICHIESTA ON REQUEST      IP66      CE      GFI      D

650° MAX 8,5kg

VETRO PIANO  
FLACHES GLAS  
CRISTAL PLANO

FLAT GLASS  
VERRE PLAT



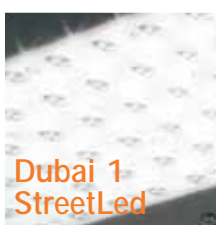
CUT-OFF OPTIC	Colore Colour	Cablaggio, Cabling CCE	Potenza Power	Corrente Current	Attacco Connection	Lampada Lamp
NEW	NEW	29803 SON-T	70W	1A	E27	ST
NEW	NEW	29804 HQI-E/WDL	70W	1A	E27	ME
NEW	NEW	29808 CDO-TT	70W	1A	E27	MT
NEW	NEW	29805 SON-T	100W	1,2A	E40	ST
NEW	NEW	29806 SON-T	150W	1,8A	E40	ST
NEW	NEW	29807 HQI-E/WDL	150W	1,8A	E27	ME
NEW	NEW	29809 CDO-TT	150W	1,8A	E40	MT
NEW	NEW	29813 SON-T	70W	1A	E40	ST
ELECTRONIC	NEW	29814 CPO-TW	45W	0,5A	PGZ12	MT
ELECTRONIC	NEW	29815 CPO-TW	60W	0,65A	PGZ12	MT

CUT-OFF OPTIC	Colore Colour	Cablaggio, Cabling CCE	Riduzione di potenza Power reduction	Attacco Connection	Lampada Lamp
NEW	NEW	29816 SON-T	100W ⇒ 70W	E40	ST
NEW	NEW	29817 SON-T	150W ⇒ 95W	E40	ST

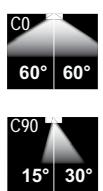
- FINO AL 40% DI RISPARMIO ENERGETICO.
  - UP TO 40% ENERGY SAVING.
  - BIS ZU 40% EINSPARUNG.
  - JUSQU'À 40% D'ÉPARGNE D'ÉNERGIE.
  - HASTA EL 40% DE AHORRO ENERGETICO.
- ⇒ pag. 44-45

VETRO PIANO  
FLACHES GLAS  
CRISTAL PLANO

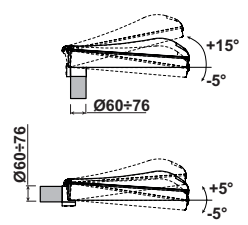
FLAT GLASS  
VERRE PLAT



CUT-OFF OPTIC	Colore Colour	Cablaggio, Cabling CCE + L ELECTRONIC	Potenza Power	n° LED Power	Colore LED n° LED LED Colour
NEW	NEW	29818	40W	36	WHITE 4300K

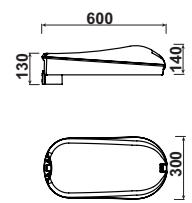


Accessory



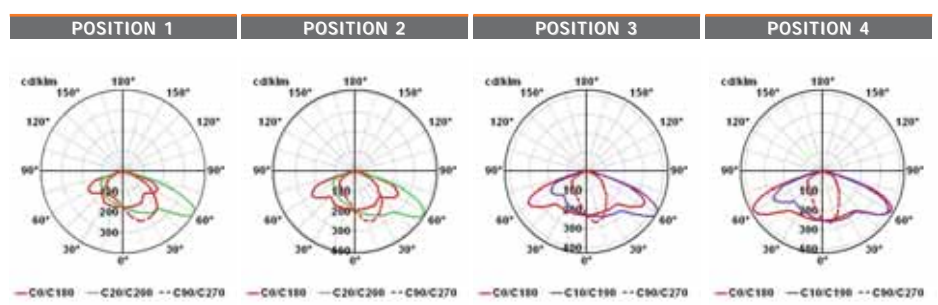
## Dubai 1

100W ST \_ cut-off



0,08m<sup>2</sup>

0,18m<sup>2</sup>



# Dubai 2

ACCESSORI  
ACCESSORIES  
ZUBEHÖR  
ACCESSOIRES  
ACCESORIOS

PAG.27

SINGLE

**Apertura totale con clip a pressione.**  
Corpo in alluminio pressofuso.  
Piastra di supporto accessori elettrici, asportabile e dotata di connettori rapidi.  
Sezionatore termoplastico. Portalampada regolabile.

**Complete opening by pressure clip.**  
Body in diecast aluminium. Supporting tray for electrical control gear removable and equipped with fast connectors.  
Thermo-plastic disconnecting-switch. Adjustable lampholder.

**Komplette Öffnung durch Druckverschlüsse.**  
Körper aus Aluminium-Druckguss. Abtragbare Halterung für elektrische Kontrolleinheit mit disconnecting-switchist. Thermoplastischer Unterbrechungsschalter. Verstellbaren Fassung.

**Ouverture totale par clip à pression.**  
Corps en aluminium injecté haute pression. Base du support accessoire électrique amovible et équipée de connecteurs rapides.  
Répartiteur thermoplastique. Duille réglable.

**Abertura total con clip a presión.**  
Cuerpo de aluminio fundido a presión. Placa de soporte del equipo eléctrico removable y dotada de conectores rápidos.  
Seccionador termoplástico. Portalámpara regulable.

MADE IN ITALY

230V ~ 50Hz  
E40

220/240V ~ 50/60Hz  
PGZ12/LED



650° MAX 14,5kg

VETRO PIANO  
FLACHES GLAS  
CRISTAL PLANO

FLAT GLASS  
VERRE PLAT



ELECTRONIC →

ELECTRONIC →

ELECTRONIC →

CUT-OFF OPTIC	Colore Colour	Cablaggio, Cabling CCE	Potenza Power	Corrente Current	Attacco Connection	Lampada Lamp
NEW		29853 SON-T	100W	1,2A	E40	ST
NEW		29854 SON-T	150W	1,8A	E40	ST
NEW		29855 SON-T	250W	3A	E40	ST
NEW		29856 HPI-T Plus	250W	2,15A	E40	MT
NEW		29857 SON-T	400W	4,4A	E40	ST
NEW		29858 HPI-T Plus	400W	3,25A	E40	MT
NEW		29859 SON-T	150W	1,8A	E40	ST
NEW		29860 CPO-TW	90W	0,97A	PGZ12	MT
NEW		29861 CPO-TW	140W	1,49A	PGZ12	MT

CUT-OFF OPTIC	Colore Colour	Cablaggio, Cabling CCE	Riduzione di potenza Power reduction	Attacco Connection	Lampada Lamp
NEW		29862 SON-T	100W ⇒ 70W	E40	ST
NEW		29863 SON-T	150W ⇒ 95W	E40	ST
NEW		29864 SON-T	250W ⇒ 125W	E40	ST
NEW		29865 SON-T	400W ⇒ 250W	E40	ST

- FINO AL 40% DI RISPARMIO ENERGETICO.
- UP TO 40% ENERGY SAVING.
- BIS ZU 40% EINSPARUNG.
- JUSQU'À 40% D'ÉPARGNE D'ÉNERGIE.
- HASTA EL 40% DE AHORRO ENERGETICO.

⇒ pag. 44-45

VETRO PIANO  
FLACHES GLAS  
CRISTAL PLANO

FLAT GLASS  
VERRE PLAT

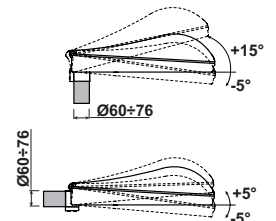


Dubai 2  
StreetLed

CUT-OFF OPTIC	Colore Colour	Cablaggio, Cabling CCE + L ELECTRONIC	Potenza	n° LED Power	Colore LED n° LED LED Colour
NEW		29866	66W	60	WHITE 4300K


## Dubai 1 SteetLed / Dubai 2 SteetLed

- Alimentatore elettronico ad alta efficienza durata.
- Electronic feeder high efficiency and duration.
- Elektronische Versorgung mit hoher Effizienz.
- Alimentateur électronique à haute rendement et durée.
- Alimentador electrónico a alta eficiencia y duración.

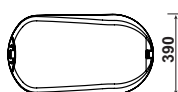


## Dubai 2

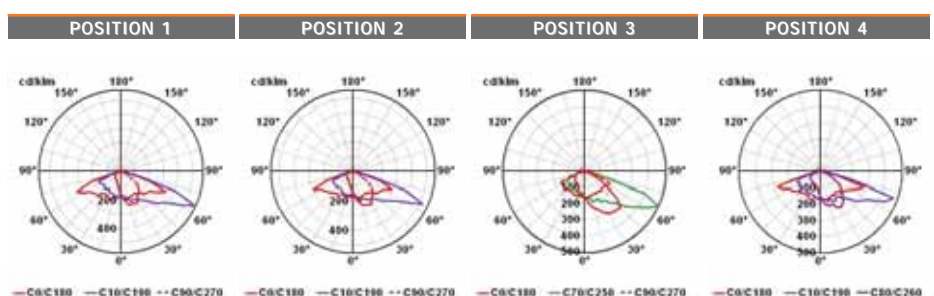
250W ST \_ cut-off



0,10m²



0,24m²



# Paris 1

ACCESSORI  
ACCESSORIES  
ZUBEHÖR  
ACCESSOIRES  
ACCESORIOS

PAG.27

SINGLE

**Apertura totale con clip a pressione.**  
Corpo in alluminio pressofuso.  
Piastra di supporto accessori elettrici asportabile.  
Sezionatore termoplastico.  
Portalampada estraibile con chiusura a baionetta.

**Complete opening by pressure clip.**  
Body in diecast aluminium.  
Supporting tray for electrical control gear removable.  
Thermo-plastic disconnecting-switch.  
Extractable lampholder with bayonet closing.

**Komplette Öffnung durch Druckverschlüsse.**  
Körper aus Aluminium-Druckguss.  
Abtragbare Halterung für elektrische Kontrolleinheit.  
Thermoplastischer Unterbrechungsschalter.  
Entnehmbare Lampenfassung mit Bajonettverschluß.

**Ouverture totale par clip à pression.**  
Corps en aluminium injecté haute pression.  
Base du support accessoire électrique amovible.  
Répartiteur thermoplastique.  
Douille extraïble avec connexion à baïonnette.

**Abertura total con clip a presión.**  
Cuerpo de aluminio fundido a presión.  
Placa de soporte del equipo eléctrico removable.  
Seccionador termoplástico.  
Porta lámpara extraïble con cierre a baioneta.

MADE IN ITALY

230V~50Hz  
E27/E40



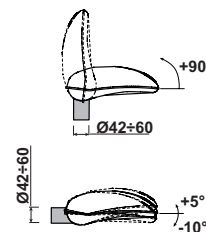
650°  
7,5kg  
MAX

VETRO PIANO  
FLACHES GLAS  
CRISTAL PLANO

FLAT GLASS  
VERRE PLAT

CUT-OFF  
OPTIC

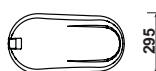
Colore Colour	Cablaggio, Cabling CCE	Potenza Power	Corrente Current	Attacco Connection	Lampada Lamp
■	28253 SON-T	70W	1A	E27	ST
■	28254 HQI-E/WDL	70W	1A	E27	ME
■	28255 SON-T	100W	1,2A	E40	ST
■	28256 SON-T	150W	1,8A	E40	ST
■	28257 HQI-E/WDL	150W	1,8A	E27	ME



Paris 1

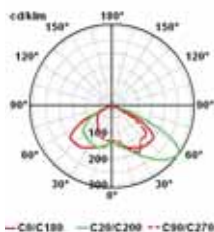


0,06m<sup>2</sup>

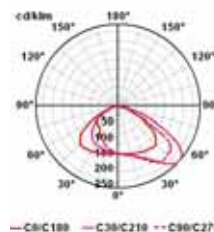


0,14m<sup>2</sup>

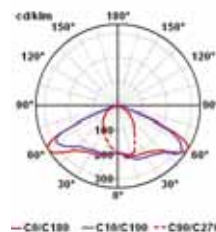
70W ST \_ cut-off



70W ME \_ cut-off



150W ST \_ cut-off



# Paris 2

ACCESSORI  
ACCESSORIES  
ZUBEHÖR  
ACCESSOIRES  
ACCESORIOS

PAG.27

SINGLE

## Apertura totale con clip a pressione.

Corpo in alluminio pressofuso. Piastra di supporto accessori elettrici, asportabile e dotata di connettori rapidi. Sezionatore termoplastico.

## Complete opening by pressure clip.

Body in diecast aluminium. Supporting tray for electrical control gear removable and equipped with fast connectors. Thermo-plastic disconnecting-switch.

## Komplette Öffnung durch Druckverschlüsse.

Körper aus Aluminium-Druckguss. Abtragbare Halterung für elektrische Kontrolleinheit mit disconnecting-switchist. Thermoplastischer Unterbrechungsschalter.

## Ouverture totale par clip à pression.

Corps en aluminium injecté haute pression. Base du support accessoire électrique amovible et équipée de connecteurs rapides. Répartiteur thermoplastique.

## Abertura total con clip a presión.

Cuerpo de aluminio fundido a presión. Placa de soporte del equipo eléctrico removible y dotada de conectores rápidos. Seccionador termoplástico.

MADE IN ITALY

230V~50Hz  
E40



VETRO PIANO  
FLACHES GLAS  
CRISTAL PLANO

FLAT GLASS  
VERRE PLAT



CUT-OFF  
OPTIC

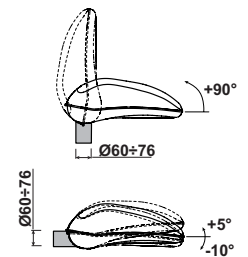
Colore Colour	Cablaggio, Cabling CCE	Potenza Power	Corrente Current	Attacco Connection	Lampada Lamp
■	28208 SON-T	100W	1,2A	E40	ST
■	28209 SON-T	150W	1,8A	E40	ST
■	28210 SON-T	250W	3A	E40	ST
■	28211 HPI-T Plus	250W	2,15A	E40	MT
■	28212 SON-T	400W	4,4A	E40	ST
■	28213 HPI-T Plus	400W	3,25A	E40	MT

Colore Colour	Cablaggio, Cabling CCE	Riduzione di potenza Power reduction	Attacco Connection	Lampada Lamp
■	28214 SON-T	100W ⇒ 70W	E40	ST
■	28215 SON-T	150W ⇒ 95W	E40	ST
■	28216 SON-T	250W ⇒ 125W	E40	ST
■	28217 SON-T	400W ⇒ 250W	E40	ST


- FINO AL 40% DI RISPARMIO ENERGETICO.
- UP TO 40% ENERGY SAVING.
- BIS ZU 40% EINSPARUNG.
- JUSQU'À 40% D'ÉPARGNE D'ÉNERGIE.
- HASTA EL 40% DE AHORRO ENERGETICO.



⇒ pag. 44-45



Paris 2




0,10m²

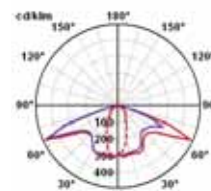


0,23m²


150W ST \_ cut-off



250W ST \_ cut-off



400W ST \_ cut-off



# Monza Milano

ACCESSORI  
ACCESSORIES  
ZUBEHÖR  
ACCESSOIRES  
ACCESORIOS

PAG.27

SINGLE

**Apertura totale con clips a pressione.**  
Corpo in materiale termoplastico.  
Piastra di supporto accessori elettrici, asportabile e dotata di connettori rapidi.  
Sezionatore termoplastico. Portalampada regolabile.

**Complete opening by pressure clips.**  
Body in thermo-plastic material.  
Supporting tray for electrical control gear removable with fast connectors.  
Thermo-plastic disconnecting-switch. Adjustable lampholder.

**Komplette Öffnung durch Druckverschlüsse.**  
Körper aus thermoplastischem Material.  
Abtragbare Halterung für elektrische Kontrolleinheit mit disconnecting-switch. Unterbrechungsschalter. Verstellbaren Fassung.

**Ouverture totale par clips à pression.**  
Corps en matériel thermoplastique.  
Base du support accessoire électrique amovible et équipée de connecteurs rapides.  
Répartiteur thermoplastique. Duille réglable.

**Abertura total con clips a presión.**  
Cuerpo en material termoplástico.  
Placa de soporte del equipo eléctrico removible y dotada de conectores rápidos.  
Seccionador termoplástico. Portalámpara regulable.

MADE IN ITALY

230V~50Hz  
E27/E40

220/240V~50/60Hz  
PGZ12/LED



VETRO PIANO  
FLACHES GLAS  
CRISTAL PLANO

FLAT GLASS  
VERRE PLAT



Monza

CUT-OFF OPTIC	Colore Colour	Cablaggio, Cabling CCE	Potenza Power	Corrente Current	Attacco Connection	Lampada Lamp
	■	22302 NAV-E/I	70W	1A	E27	SE $\Delta$
	■	22303 HQI-E/WDL	70W	1A	E27	ME
	■	22305 SON-T	100W	1,2A	E40	ST
	■	22307 SON-T	150W	1,8A	E40	ST
	■	22308 HQI-E/WDL	150W	1,8A	E27	ME
	■	22309 SON-T	250W	3A	E40	ST
	■	22310 HPI-T Plus	250W	2,15A	E40	MT
	■	* 22318 SON-T	150W	1,8A	E40	ST
	■	* 22331 CPO-TW	45W	0,5A	PGZ12	MT
	■	* 22332 CPO-TW	60W	0,65A	PGZ12	MT
	■	* 22333 CPO-TW	90W	0,97A	PGZ12	MT
	■	* 22334 CPO-TW	140W	1,49A	PGZ12	MT

ELECTRONIC →

ELECTRONIC → NEW

ELECTRONIC → NEW

ELECTRONIC → NEW

ELECTRONIC → NEW

- FINO AL 40% DI RISPARMIO ENERGETICO.
  - UP TO 40% ENERGY SAVING.
  - BIS ZU 40% EINSPARUNG.
  - JUSQU'À 40% D'ÉPARGNE D'ÉNERGIE.
  - HASTA EL 40% DE AHORRO ENERGETICO.
- ⇒ pag. 44-45

CUT-OFF OPTIC	Colore Colour	Cablaggio, Cabling CCE	Riduzione di potenza Power reduction	Attacco Connection	Lampada Lamp
	■	* 22321 SON-T	70W ⇒ 50W	E27	ST
	■	* 22320 SON-T	150W ⇒ 95W	E40	ST



Colore Colour	Cablaggio, Cabling SCE+L	Potenza Power	Attacco Connection	Lampada Lamp
NEW ■	* 22330 TORNADO HIGH LUMEN /WW 827	75W	E40	FBT

VETRO PIANO  
FLACHES GLAS  
CRISTAL PLANO

FLAT GLASS  
VERRE PLAT

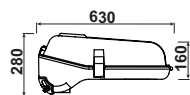


Monza StreetLed

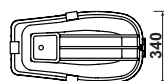
CUT-OFF OPTIC	Colore Colour	Cablaggio, Cabling CCE+L ELECTRONIC	Potenza Power	n° LED Power	Colore LED n° LED LED Colour
	NEW ■	* 22319	40W	36	□ WHITE 4300K



Monza  
Milano



0,12m<sup>2</sup>



0,18m<sup>2</sup>



Accessory

### Monza StreetLed


- Alimentatore elettronico ad alta efficienza durata.
- Capacità contro le sovratensioni.
- Fusibile di protezione.
- Electronic feeder high efficiency and duration.
- Capacity against over-tension.
- Protective fuse.
- Elektronische Versorgung mit hoher Effizienz.
- Überspannungsschutz.
- Schutzsicherung.
- Alimentateur électronique à haute rendement et durée.
- Capacité contre les surtensions.
- Fusible de protection.
- Alimentador electrónico a alta eficiencia y duración.
- Capacidad contra las sobretensiones.
- Fusible de protección.

# Monza Milano

ACCESSORI  
ACCESSORIES  
ZUBEHÖR  
ACCESSOIRES  
ACCESORIOS

PAG.27

SINGLE



MADE IN ITALY

230V~50Hz  
E27/E40

220/240V~50/60Hz  
PGZ12/LED



650°  
MAX 9,4kg

VETRO PIANO  
FLACHES GLAS  
CRISTAL PLANO

FLAT GLASS  
VERRE PLAT



ELECTRONIC

CUT-OFF OPTIC	Colore Colour	Cablaggio, Cabling CCE	Potenza Power	Corrente Current	Attacco Connection	Lampada Lamp
■		26902 NAV-E/I	70W	1A	E27	SE Δ
■		26903 HQI-E/WDL	70W	1A	E27	ME
■		26905 SON-T	100W	1,2A	E40	ST
■		26907 SON-T	150W	1,8A	E40	ST
■		26908 HQI-E/WDL	150W	1,8A	E27	ME
■		26909 SON-T	250W	3A	E40	ST
■		26910 HPI-T Plus	250W	2,15A	E40	MT
■		* 26918 SON-T	150W	1,8A	E40	ST

- FINO AL 40% DI RISPARMIO ENERGETICO.
- UP TO 40% ENERGY SAVING.
- BIS ZU 40% EINSPARUNG.
- JUSQU'À 40% D'ÉPARGNE D'ÉNERGIE.
- HASTA EL 40% DE AHORRO ENERGETICO.

⇒ pag. 44-45

CUT-OFF OPTIC	Colore Colour	Cablaggio, Cabling CCE	Riduzione di potenza Power reduction	Attacco Connection	Lampada Lamp
■		* 26913 SON-T	70W ⇒ 50W	E27	ST
■		* 26912 SON-T	150W ⇒ 95W	E40	ST

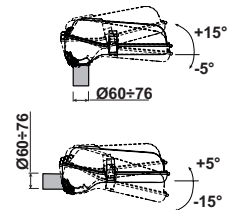
Colore Colour	Cablaggio, Cabling SCE+L	Potenza Power	Attacco Connection	Lampada Lamp
NEW ■	* 26930 TORNADO HIGH LUMEN /www.827	75W	E40	FBT

\* = NO ENEC



ACCESSORY CODE 74903

Adattatore per bracci orizzontali Ø 42mm.  
Adapter for Ø 42mm horizontal arms.  
Adapter für horizontalen Arme Ø 42mm.  
Adaptateur pour bras horizontaux Ø 42mm.  
Adaptador para brazo horizontal Ø 42mm.

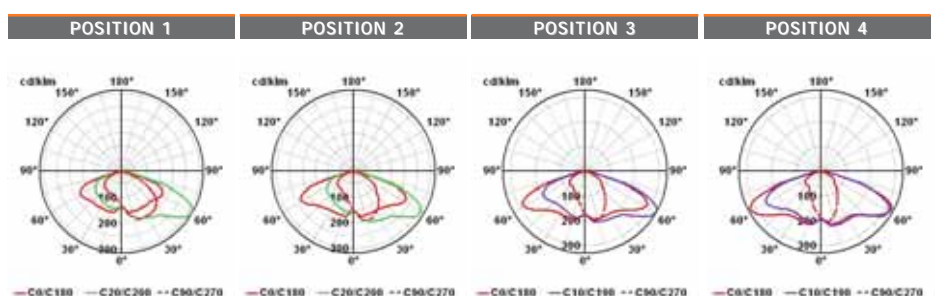


## NEW OPTIC



150W ST \_ cut-off

- Portalampana regolabile.
- Adjustable lampholder.
- Verstellbaren Fassung.
- Duille réglable.
- Portalámpara regulable.





# Sole

ACCESSORI  
ACCESSORIES  
ZUBEHÖR  
ACCESSOIRES  
ACCESORIOS

PAG.27

SINGLE

Apertura vano ottico tramite molla in acciaio.  
Corpo in materiale termoplastico.  
Piastra di supporto accessori elettrici asportabile.

Steel spring opening system of the optic compartment.  
Body in thermo-plastic material.  
Supporting tray for electrical control gear removable.

Halteklammern des oberen Leuchtenkoerper.  
Körper aus thermoplastischem Material.  
Abtragbare Halterung für elektrische Kontrolleinheit.

Ouverture du compartiment optique avec ressort en acier.  
Corps en matériel thermoplastique.  
Base du support accessoire électrique amovible.

Abertura del espacio optico con pinzas de acero.  
Cuerpo en material termoplástico.  
Placa de soporte del equipo eléctrico removible.

MADE IN ITALY

230V ~ 50Hz E27/E40



650° MAX 5,7kg

SCHERMO PC  
PC-SCHIRM  
DIFUSOR PC

PC SCREEN  
ÉCREN PC

NO  
CUT-OFF  
OPTIC

Colore Colour	Cablaggio, Cabling CCE	Potenza Power	Corrente Current	Attacco Connection	Lampada Lamp
■	21119 NAV-E/I	50W	0,77A	E27	SE $\Delta$
■	21112 NAV-E/I	70W	1A	E27	SE $\Delta$
■	21114 SON-T	100W	1,2	E40	ST
■	21116 SON-T	150W	1,8A	E40	ST

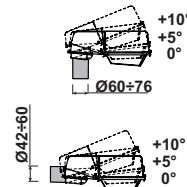


VETRO PIANO  
FLACHES GLAS  
CRISTAL PLANO

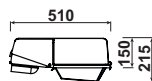
FLAT GLASS  
VERRE PLAT

CUT-OFF  
OPTIC

Colore Colour	Cablaggio, Cabling CCE	Potenza Power	Corrente Current	Attacco Connection	Lampada Lamp
■	21121 NAV-E/I	50W	0,77A	E27	SE $\Delta$
■	21122 NAV-E/I	70W	1A	E27	SE $\Delta$
■	21124 SON-T	100W	1,2A	E40	ST
■	21126 SON-T	150W	1,8A	E40	ST



## Sole




0,09m<sup>2</sup>




0,12m<sup>2</sup>

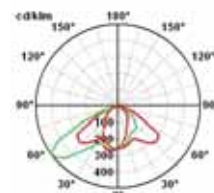
schermo PC, diffusor PC  
70W SE \_ no cut-off




schermo PC, diffusor PC  
125W QE \_ no cut-off



vetro piano, flat glass  
150W ST \_ cut-off



vetro piano, flat glass  
125W QE \_ cut-off



**Accessories**  
Dubai 1 - 2,  
Paris 1- 2,  
Monza,  
Milano, Sole



**A richiesta:** Apparecchi disponibili verniciati nei colori RAL.  
**On request:** Lighting fittings painted in RAL colours.  
**Auf Anfrage:** Strahler in RAL-Farben zu Verfügung.  
**Sur demande:** Appareils disponibles en couleurs RAL.  
**Bajo pedido:** Aparatos disponibles barnizados en los colores RAL.

Colore Colour	Codice Code	
 PARIS 1 PARIS 2 MONZA MILANO SOLE  ZINC-PLATED STEEL	74900	Staffa attacco muro zincata. Galvanized bracket for wall mounting. Verzinkelte halterung für mauer montage. Bride galvanisé pour montage mural. Lira galvanizada para fijación mural. Ø60mm
	 MONZA MILANO  ALUMINIUM	74903
 MONZA MILANO		74901
	 MONZA MILANO	74902
 DUBAI 1 STREETLED MONZA STREETLED  36LED 40W		74904
	 DUBAI 1 STREETLED MONZA STREETLED  36LED 40W	74905

