



CORPI ILLUMINANTI
INDUSTRIALI

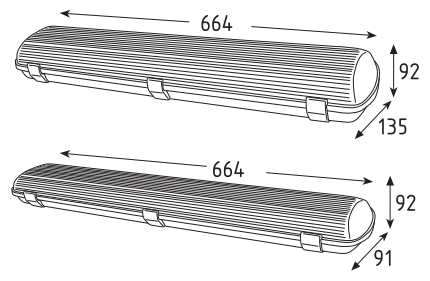
STAGNE

illumiplast **81**

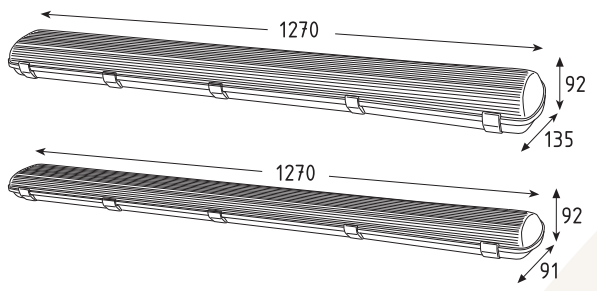
CAMPANA

illumiplast **82**



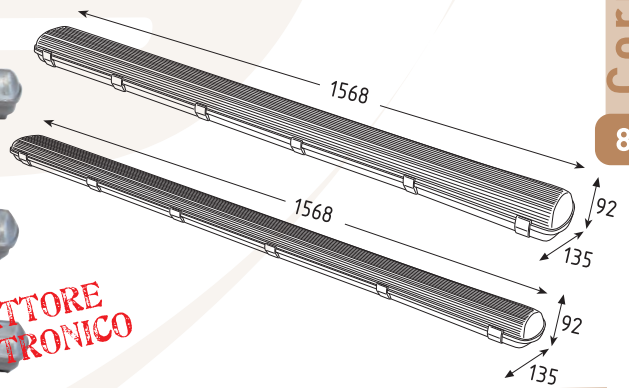



Novità REATTORE ELETTRONICO



Giulia 1
400455/36
Giulia 1
400455/36-2
Giulia 1
400455/36-2Elec

Novità REATTORE ELETTRONICO




Novità REATTORE ELETTRONICO

Plafoniera stagna, per interni ed esterni. Adatto per ambienti umidi, polverosi e/o corrosivi come cantine, locali tecnologici, industrie, ecc. Corpo in ABS colore grigio e schermo protettivo in policarbonato trasparente rigato internamente. Gli artt."Elec" sono provvisti di reattore elettronico.

Specifiche tecniche:
Corpo in ABS;
220/240V 50 Hz. IP65;
Portalampade G13;
Potenza Max da 18 a 58W;
Protezione in polistirene trasparente;
Lampade escluse.

Waterproof wall lamp.



Codice Code	Imballo Packaging	Colore Color	Portalampada Lamp holder	Potenza Power	Voltaggio Volt	Frequenza Frequency	Protezione Protection
400455/18	80/10	Grigio	G13	1x18W	220/240V~	50/60Hz	IP 65
400455/18-2	48/8	Grigio	G13	2x18W	220/240V~	50/60Hz	IP 65
Novità 400455/18-2Elec	48/8	Grigio	G13	2x18W	220/240V~	50/60Hz	IP 65
400455/36	48/6	Grigio	G13	1x36W	220/240V~	50/60Hz	IP 65
400455/36-2	60/4	Grigio	G13	2x36W	220/240V~	50/60Hz	IP 65
Novità 400455/36-2Elec	60/4	Grigio	G13	2x36W	220/240V~	50/60Hz	IP 65
400455/58	48/6	Grigio	G13	1x58W	220/240V~	50/60Hz	IP 65
400455/58-2	40/4	Grigio	G13	2x58W	220/240V~	50/60Hz	IP 65
Novità 400455/58-2Elec	40/4	Grigio	G13	2x58W	220/240V~	50/60Hz	IP 65