



Occhio

ai simboli

Codice identificativo del conto.

Anche in questa edizione del Listino Prezzi Radium restano in vigore i codici alfanumerici identificativi dei conti, introdotti nella scorsa edizione. Ogni codice identifica una precisa famiglia di prodotti e lo sconto relativo.

Vecchio codice (fino al 2009)	10	30	40	41	42	57	60	61	70	71	72	73	74	80	81	82	84	85	90	92	95	97	98
Nuovo codice (dal 2010)	1B	1C	1D	1E	1F	1G	1H	1I	1J	1K	1L	1M	1N	1O	1P	1Q	1R	1S	1T	1U	1V	1W	1X



Il simbolo dell'alberello verde viene utilizzato in tutte le pagine per evidenziare i prodotti a risparmio di energia.



La bandierina "NEW" evidenzia tutte le novità del listino 2011.



Questo simbolo indica i prodotti il cui prezzo tiene conto degli oneri derivanti dall'applicazione del Dlgs. n°151/2005



La lampadina arancione segnala i prodotti in Phase Out dal 1° settembre 2011. La lampadina nera segnala i prodotti in Phase Out dal 1° settembre 2012.

ARTICOLO	CODICE EAN	CODICE ORDINAZIONE	COLORE	POTENZA	FLUSSO LUMINOSO	ATTACCO	DIMENSIONI	NUMERO PEZZI	PREZZO IVA ESCLUSA
R				W	lm				€

ILLUMINAZIONE GENERALE

RaLED Standard

C.TO 1C

Forma a goccia, 100-240 V, bulbo trasparente, attacco E27, non dimmerabile

423 18279	4008597182792	PMCLA15WWCRA	warm white	2	100	E27	109x55	10	14,40
423 18278	4008597182785	PMCLA15DCRA	cool white	2	95	E27	109x55	10	14,40

NEW RaLED Star Standard

Forma a goccia, 220-240 V, bulbo smerigliato, attacco E27, non dimmerabile (dimmerabile solo codice EAN 4008597160349)

423 16037**	4008597160370	PMCLA40WWRA	warm white	8	345	E27	113x55	10	49,50
423 16034**	4008597160349	PMCLA60WWRA	warm white	12	650	E27	127x62	10	49,50

NEW RaLED Star Drop

Forma a sfera, 220-240 V, bulbo smerigliato, attacco E14, non dimmerabile.

423 16036**	4008597160363	PMCLP25WWE1RA	warm white	4	200	E14	79x45	10	23,80
-------------	---------------	---------------	------------	---	-----	-----	-------	----	-------

Forma a sfera, 220-240 V, bulbo smerigliato, attacco E27, non dimmerabile

423 16035**	4008597160356	PMCLP25WVRA	warm white	4	200	E27	79x45	10	23,80
-------------	---------------	-------------	------------	---	-----	-----	-------	----	-------

NEW RaLED Star R50

C.TO 1C

Con riflettore integrato, 220-240 V, attacco E14, non dimmerabile

423 18782**	4008597187827	PMR5040WW20E1RA	warm white	6	750 ¹⁾	E14	87x54	10	49,50
423 18775**	4008597187759	PMR5040D20E1RA	daylight	6	1050 ¹⁾	E14	87x54	10	49,50

RaLED Star PAR 16

C.TO 1C

Con riflettore integrato, 220-240 V, attacco GU10, non dimmerabile

423 18776	4008597187766	PMP1620WW35GURA	warm white	4,5	450 ¹⁾	GU10	64x50	10	33,30
423 18777	4008597187773	PMP1620D35GURA	daylight	4,5	600 ¹⁾	GU10	64x50	10	33,30
423 18814**	4008597188145	PMP1635WW35GURA	warm white	5	600 ¹⁾	GU10	56x50	10	33,30

RaLED Star MR16


C.TO 1C

Con riflettore integrato, 12 V, attacco GU5.3, non dimmerabile. Idonea per utilizzo sia con trasformatore convenzionale sia elettronico

423 18793	4008597187933	PMM1620WW36GU5RA	warm white	4,5	450 ¹⁾	GU5.3	48x50	6	28,80
-----------	---------------	------------------	------------	-----	-------------------	-------	-------	---	-------

** Di prossima disponibilità

1) Per le lampade con riflettore è indicata l'intensità luminosa in cd anziché il flusso luminoso



ARTICOLO	CODICE EAN	CODICE ORDINAZIONE	COLORE	POTENZA	FLUSSO LUMINOSO	ATTACCO	DIMENSIONI	NUMERO PEZZI	PREZZO IVA ESCLUSA
R				W	lm				€

ILLUMINAZIONE DECORATIVA

RaLED Standard

C.TO 1C
Forma a goccia, 220-240 V, bulbo smerigliato, attacco E27, non dimmerabile

423 18781	4008597187810	PMDECLAWWRA	warm white	2	50	E27	109x55	10	12,20
-----------	---------------	-------------	------------	----------	----	-----	--------	----	--------------

RaLED Candle

C.TO 1C
Forma a oliva, 220-240 V, bulbo smerigliato, attacco E14, non dimmerabile

423 18780	4008597187803	PMDECLBWW1RA	warm white	2	50	E14	104x35	10	12,20
-----------	---------------	--------------	------------	----------	----	-----	--------	----	--------------

RaLED Drop

C.TO 1C
Forma a sfera, 220-240 V, bulbo smerigliato, attacco E14, non dimmerabile

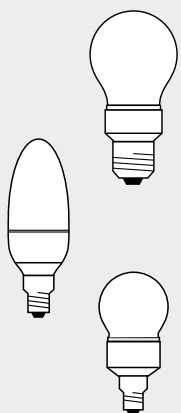
423 18779	4008597187797	PMDECLPWW1RA	warm white	2	50	E14	95x45	10	12,20
-----------	---------------	--------------	------------	----------	----	-----	-------	----	--------------

ILLUMINAZIONE SPECIALE

RaLED Pear

C.TO 1C
Forma tubolare, 220-240 V, bulbo trasparente, attacco E14, non dimmerabile

423 18778	4008597187780	PMT2610DCE1RA	daylight	0,7	35	E14	61x26	10	12,60
-----------	---------------	---------------	----------	------------	----	-----	-------	----	--------------





ARTICOLO R	CODICE EAN 	CODICE ORDINAZIONE 	POTENZA W	FLUSSO LUMINOSO lm	ATTACCO 	DIMENSIONI 	CLASSE DI EFFICIENZA ENERGETICA 	NUMERO PEZZI 	PREZZO IVA ESCLUSA €
Ralux® Premium Ready C.TO 1L									
Attacco E14 - E27 - 20.000 ore									
319 18553	4008597185533	DIFCY10825E1R	10	580	E14	129x45	A	10	23,00
319 18554	4008597185540	DIFCY10825RA	10	580	E27	120x45	A	10	23,00
319 18555	4008597185557	DIFCY14825RA	14	800	E27	126x45	A	10	23,00
319 18556	4008597185564	DIFCY18825RA	18	1050	E27	140x45	A	10	23,00

Ralux® Premium DIM C.TO 1L									
Attacco E27 - 20.000 ore - A tubi									
319 18558	4008597185588	DIDIM18825RA	18	1140	E27	161x52	A	10	40,00
Attacco E27 - 20.000 ore - Globe									
319 18559	4008597185595	DIDIMG15825RA	15	840	E27	170x120	A	10	45,00

Ralux® Premium Quickmatic C.TO 1L									
Attacco E27 - 20.000 ore									
319 18562	4008597185625	DISEN15825RA	15	850	E27	132x45	A	10	28,00

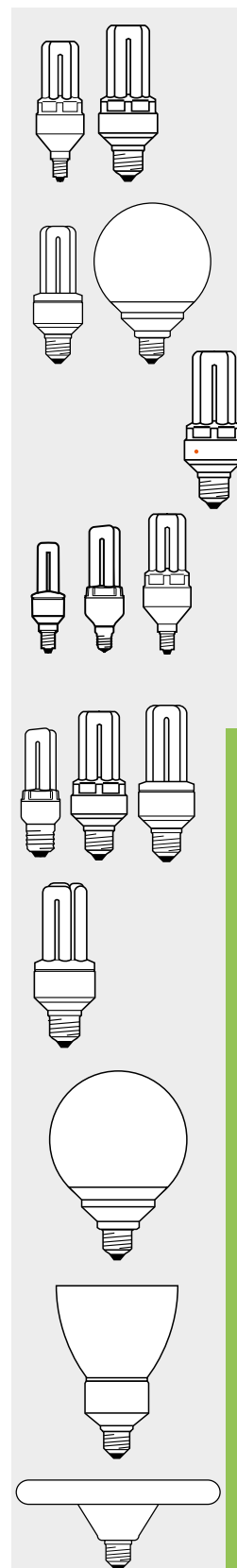
Ralux® Premium Miniquick C.TO 1L									
Attacco E14 - 15.000 ore									
319 18534	4008597185342	DSS5825E1RA	5	270	E14	122x36	A	10	15,00
319 18536	4008597185366	DSS7825E1RA	7	380	E14	122x36	A	10	15,00
319 18538	4008597185380	DSS11825E1RA	11	640	E14	129x45	A	10	15,00

Ralux® Premium Quick C.TO 1L									
Attacco E27 - 15.000 ore									
319 18535	4008597185359	DSS5825RA	5	270	E27	116x36	A	10	13,50
319 18537	4008597185373	DSS7825RA	7	380	E27	116x36	A	10	13,50
319 18539	4008597185397	DSS11825RA	11	640	E27	120x45	A	10	13,50
319 18540	4008597185403	DSS11840RA	11	640	E27	120x45	A	10	13,50
319 18541	4008597185410	DSS11865RA	11	610	E27	120x45	A	10	13,50
319 18542	4008597185427	DSS14825RA	14	820	E27	131x45	A	10	14,50
319 18543	4008597185434	DSS14840RA	14	820	E27	131x45	A	10	14,50
319 18544	4008597185441	DSS14865RA	14	780	E27	131x45	A	10	14,50
319 18545	4008597185458	DSS18825RA	18	1140	E27	148x45	A	10	14,50
319 18546	4008597185465	DSS18840RA	18	1140	E27	148x45	A	10	14,50
319 18547	4008597185472	DSS18865RA	18	1080	E27	148x45	A	10	14,50
319 18548	4008597185489	DSS22825RA	22	1440	E27	176x58	A	10	14,50
319 18549	4008597185496	DSS22840RA	22	1440	E27	176x58	A	10	14,50
319 18550	4008597185502	DSS22865RA	22	1370	E27	176x58	A	10	14,50
319 18551	4008597185519	DSS30825RA	30	1940	E27	195x58	A	10	18,00

Ralux® Premium Globe C.TO 1L									
Attacco E27 - 15.000 ore									
319 18497	4008597184970	DSSG14825RA	14	860	E27	170x120	A	10	27,00
319 18498	4008597184987	DSSG18825RA	18	1060	E27	170x120	A	10	27,00

Ralux® Premium Reflecta C.TO 1L									
Attacco E27 - 15.000 ore									
319 18483	4008597184833	DSSR14825RA	14	200 cd	E27	146x99	-	10	33,00
319 18484	4008597184840	DSSR18825RA	18	310 cd	E27	159x117	-	10	33,00

Ralux® Premium Ring C.TO 1N									
Attacco E27 - 15.000 ore									
319 18577	4008597185779	DSSCIR24825RA	24	1700	E27	99x230	A	4	22,00
319 18578	4008597185786	DSSCIR24840RA	24	1700	E27	99x230	A	4	22,00





ARTICOLO	CODICE EAN	CODICE ORDINAZIONE	POTENZA	FLUSSO LUMINOSO	ATTACCO	DIMENSIONI	CLASSE DI EFFICIENZA ENERGETICA	NUMERO PEZZI	PREZZO IVA ESCLUSA
R			W	lm					€

Ralux® Rapid**C.TO 1L****Attacco E27 - 10.000 ore**

318 18458	4008597184581	DST5825RA	5	250	E27	111x36	A	10	11,00
318 18460	4008597184604	DST8825RA	8	400	E27	115x44	A	10	11,00
318 18462	4008597184628	DST8840RA	8	400	E27	115x44	A	10	11,00
318 18463	4008597184635	DST11825RA	11	600	E27	125x44	A	10	11,00
318 18464	4008597184642	DST11840RA	11	600	E27	125x44	A	10	11,00
318 18465	4008597184659	DST14825RA	14	770	E27	136x44	A	10	11,00
318 18466	4008597184666	DST14840RA	14	770	E27	136x44	A	10	11,00
318 18649	4008597186493	DST17825RA	17	950	E27	172x45	A	10	11,00
318 18650	4008597186509	DST17840RA	17	950	E27	172x45	A	10	11,00
318 18469	4008597184697	DST21825RA	21	1230	E27	162x52	A	10	12,00
318 18470	4008597184703	DST21840RA	21	1230	E27	162x52	A	10	12,00
318 18471	4008597184710	DST24825RA	24	1445	E27	179x52	A	10	12,00
318 18472	4008597184727	DST24840RA	24	1445	E27	179x52	A	10	12,00

Ralux® Candle**C.TO 1L****Attacco E14 - 10.000 ore**

318 18443	4008597184437	DSTMC5825E1RA	5	240	E14	107x39	A	10	13,50
318 18444	4008597184444	DSTMC7825E1RA	7	300	E14	107x39	A	10	13,50
318 18355**	4008597183553	DSTMC9825E1RA	9	405	E14	134x48	A	10	-

Ralux® Mini**C.TO 1L****Attacco E14/E27 - 10.000 ore**

318 18446	4008597184468	DSTMB5825E1RA	5	240	E14	105x50	A	10	13,50
318 18447	4008597184475	DSTMB7825E1RA	7	310	E14	105x50	A	10	13,50
318 18448	4008597184482	DSTMB11825RA	11	630	E27	114x60	A	10	13,50
318 18449	4008597184499	DSTMB15825RA	15	850	E27	124x60	A	10	14,00
318 18450	4008597184505	DSTMB20825RA	20	1160	E27	155x65	A	10	14,00

Ralux® Mini Globe**C.TO 1L****Attacco E27 - 10.000 ore**

318 18451	4008597184512	DSTMG5825RA	5	240	E27	98x58	A	10	13,00
318 18452	4008597184529	DSTMG7825RA	7	310	E27	98x58	A	10	13,00
318 18453	4008597184536	DSTMG11825RA	11	630	E27	114x72	A	10	13,00
318 18454	4008597184543	DSTMG15825RA	15	850	E27	124x80	A	10	14,00

Ralux® Mini Drop**C.TO 1L****Attacco E14 / E27 - 10.000 ore**

318 18787	4008597187872	DSTMBP5825E1R	5	210	E14	87x45	A	10	13,50
318 18785	4008597187858	DSTMBP7825E1R	7	320	E14	87x45	A	10	13,50
318 18786	4008597187865	DSTMBP5825RA	5	210	E27	87x45	A	10	13,50
318 18792	4008597187926	DSTMBP7825RA	7	320	E27	87x45	A	10	13,50

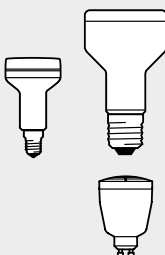



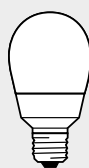
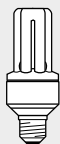
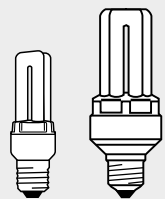
Ralux® Mini Pear**C.TO 1L****Attacco E14 / E27 - 10.000 ore**

318 18791	4008597187919	DSTMBT5825E1R	5	210	E14	87x45	A	10	13,50
318 18789	4008597187896	DSTMBT5825RA	7	320	E14	87x45	A	10	13,50
318 18790	4008597187902	DSTMBT7825E1R	5	210	E27	87x45	A	10	13,50
318 18788	4008597187889	DSTMBT7825RA	7	320	E27	87x45	A	10	13,50

Ralux® Reflector**C.TO 1L****Attacco E14/E27/GU10 - 10.000 ore**

318 18434	4008597184345	DSTR507825E1R	7	50 cd	E14	94x50	-	10	20,00
318 18435	4008597184352	DSTR507825GUR	7	50 cd	GU10	79x50	-	10	18,00
318 18436	4008597184369	DSTR509825E1R	9	63 cd	E14	106x50	-	10	20,00
318 18437	4008597184376	DSTR509825GUR	9	63 cd	GU10	92x50	-	10	18,00
318 18440	4008597184406	DSTR6311825RA	11	80 cd	E27	108x63	-	10	18,00

** di prossima disponibilità





ARTICOLO	CODICE EAN	CODICE ORDINAZIONE	POTENZA	FLUSSO LUMINOSO	ATTACCO	DIMENSIONI	CLASSE DI EFFICIENZA ENERGETICA	NUMERO PEZZI	PREZZO IVA ESCLUSA
R			W	lm					€
Ralux® PAR 38									
Attacco E27 - 10.000 ore									
318 18442	4008597184420	DSTP3820827RA	20	320 cd	E27	138x123	-	10	18,00

C.T.O 1L

Ralux® Efficient									
Attacco E27 - 6.000 ore									
317 18381	4008597183812	DV5827E1RA	5	250	E14	114x36	A	10	11,00
317 18382	4008597183829	DV8827E1RA	8	400	E14	114x43	A	10	11,00
317 18383	4008597183836	DV8827RA	8	400	E27	114x43	A	10	9,00
317 18384	4008597183843	DV11827RA	11	600	E27	128x48	A	10	9,00
317 18385	4008597183850	DV11865RA	11	550	E27	128x48	A	10	9,00
317 18386	4008597183867	DV15827RA	15	900	E27	149x48	A	10	9,00
317 18387	4008597183874	DV15865RA	15	800	E27	149x48	A	10	9,00
317 18388	4008597183881	DV20827RA	20	1200	E27	154x48	A	10	10,00
317 18389	4008597183898	DV20865RA	20	1160	E27	158x48	A	10	10,00

C.T.O 1L

Ralux® Efficient Spin T2									
Attacco E14/E27 - 8.000 ore									
317 18390	4008597183904	DSTTW5825E1RA	5	250	E14	94x37	A	10	11,00
317 18392	4008597183928	DSTTW5840E1RA	5	250	E14	94x37	A	10	11,00
317 18394	4008597183942	DSTTW8825E1RA	8	440	E14	103x37	A	10	11,00
317 18396	4008597183966	DSTTW8840E1RA	8	440	E14	103x37	A	10	11,00
317 18398	4008597183980	DSTTW11825E1R	11	660	E14	109x42	A	10	11,00
317 18400	4008597184000	DSTTW11840E1R	11	660	E14	109x42	A	10	11,00
317 18391	4008597183911	DSTTW5825RA	5	250	E27	77x42	A	10	11,00
317 18393	4008597183935	DSTTW5840RA	5	250	E27	77x42	A	10	11,00
317 18395	4008597183959	DSTTW8825RA	8	440	E27	85x48	A	10	11,00
317 18397	4008597183973	DSTTW8840RA	8	440	E27	85x48	A	10	11,00
317 18399	4008597183997	DSTTW11825RA	11	660	E27	93x48	A	10	11,00
317 18423	4008597184239	DSTTW11840RA	11	660	E27	93x48	A	10	11,00
317 18424	4008597184246	DSTTW11865RA	11	600	E27	93x48	A	10	11,00

C.T.O 1L

Ralux® Efficient Spin T3									
Attacco E27 - 8.000 ore									
317 18425	4008597184253	DSTTW13825RA	13	720	E27	118x52	A	10	11,00
317 18426	4008597184260	DSTTW13840RA	13	720	E27	118x52	A	10	11,00
317 18427	4008597184277	DSTTW13865RA	13	690	E27	118x52	A	10	11,00
317 18428	4008597184284	DSTTW18825RA	18	1150	E27	125x56	A	10	11,00
317 18429	4008597184291	DSTTW18840RA	18	1150	E27	125x56	A	10	11,00
317 18430	4008597184307	DSTTW18865RA	18	1010	E27	125x56	A	10	11,00
317 18431	4008597184314	DSTTW23825RA	23	1450	E27	134x56	A	10	11,00
317 18432	4008597184321	DSTTW23840RA	23	1450	E27	134x56	A	10	11,00
317 18433	4008597184338	DSTTW23865RA	23	1380	E27	134x56	A	10	11,00

C.T.O 1L

Ralux® Efficient Standard									
Attacco E27 - 6.000 ore									
317 18377	4008597183775	DVCLA7827RA	7	290	E27	101x46	A	10	11,00
317 18378	4008597183782	DVCLA11827RA	11	580	E27	127x60	A	10	11,00
317 18379	4008597183799	DVCLA15827RA	15	800	E27	135x65	A	10	12,00
317 18380	4008597183805	DVCLA20827RA	20	1152	E27	152x76	A	10	12,00

C.T.O 1L

Ralux® Efficient Candle									
Attacco E14 - 6.000 ore									
317 18375	4008597183751	DVCLB5827E1RA	5	200	E14	116x36	A	10	11,00
317 18376**	4008597183768	DVCLB9827E1RA	9	410	E14	134x50	A	10	11,00

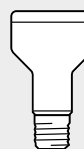
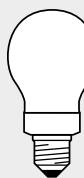

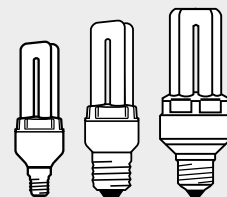
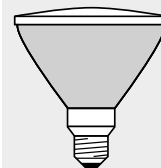
C.T.O 1L

Ralux® Efficient Reflector									
Attacco E14/E27/GU10 - 6.000 ore									
317 18374	4008597183744	DVR6311827RA	11	80 cd	E27	126x65	-	10	18,00

C.T.O 1L


* Ad esaurimento

** di prossima disponibilità






ARTICOLO	CODICE EAN	CODICE ORDINAZIONE	POTENZA	FLUSSO LUMINOSO	ATTACCO	DIMENSIONI	CLASSE DI EFFICIENZA ENERGETICA	NUMERO PEZZI	PREZZO IVA ESCLUSA
R			W	lm					


PER TENSIONE DI RETE SENZA RIFLETTORE**Ralogen A standard EcoPlus****C.T.O 1G****Chiara, tecnologia xeno, UV-Filter, 230 V, attacco E27 - temperatura di colore 2.800 K - 2.000 ore**

	223 18334	4008597183348	H64542AESRA	28	345	E27	96x55	D	20	2,70
	223 18335	4008597183355	H64543AESRA	42	630	E27	96x55	C	20	2,70
	223 18336	4008597183362	H64544AESRA	52	840	E27	96x55	C	20	2,70
	223 18337	4008597183379	H64547AESRA	70	1240	E27	96x55	C	20	2,70
	223 18579	4008597185793	H64548AESRA	105	1900	E27	96x55	C	20	4,10




Ralogen C oliva EcoPlus**C.T.O 1G****Chiara, tecnologia xeno, UV-Filter, 230 V, attacco E14 - temperatura di colore 2.800 K - 2.000 ore**

	223 18370	4008597183706	H64541BESRA	18	170	E14	104x35	D	20	2,90
	223 18343	4008597183430	H64542BESRA	28	345	E14	104x35	D	20	2,90
	223 18371	4008597183713	H64543BESRA	42	630	E14	104x35	C	20	2,90




Ralogen CR tortiglione EcoPlus**C.T.O 1G****Chiara, tecnologia xeno, UV-Filter, 230 V, attacco E14 - temperatura di colore 2.800 K - 2.000 ore**

	223 18770	4008597187704	H64541BESRA	28	345	E14	104x35	D	20	2,90
---	-----------	---------------	-------------	-----------	-----	-----	--------	---	----	-------------

Ralogen D sfera EcoPlus**C.T.O 1G****Chiara, tecnologia xeno, UV-Filter, 230 V, attacco E14 - temperatura di colore 2.800 K - 2.000 ore**

	223 18571	4008597185717	H64541PE1ESRA	18	160	E14	80x45	D	20	3,20
	223 18572	4008597185724	H64542PE1ESRA	28	320	E14	80x45	D	20	3,20
	223 18573	4008597185731	H64543PE1ESRA	42	580	E14	80x45	D	20	3,20

Chiara, tecnologia xeno, UV-Filter, 230 V, attacco E27 - temperatura di colore 2.800 K - 2.000 ore

	223 18574	4008597185748	H64541PESRA	18	160	E27	74x45	D	20	3,20
	223 18575	4008597185755	H64542PESRA	28	320	E27	74x45	D	20	3,20
	223 18576	4008597185762	H64543PESRA	42	580	E27	74x45	D	20	3,20

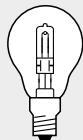
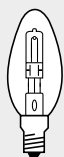
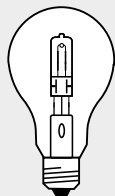
Ralogen E27**C.T.O 1G****Chiara, tecnologia xeno, UV-Filter, 230 V, attacco E27 - temperatura di colore 2.800 K - 2.000 ore**

223 18635	4008597186356	H64400ECO2RA	70	1180	E27	105x32	C	12	17,40
223 18636	4008597186363	H64401ECO2RA	100	1800	E27	105x32	C	12	17,40
223 18637	4008597186370	H64402ECO2RA	150	2870	E27	105x32	C	12	17,40
223 18638	4008597186387	H64404ECO2RA	205	4200	E27	105x32	C	12	17,40

Ralogen B15d**C.T.O 1G****Chiara, tecnologia xeno, UV-Filter, 230 V, attacco B15d - temperatura di colore 2.800 K - 2.000 ore**

223 18629	4008597186295	H64491ECOB15R	40	590	B15d	67x13	C	12	9,90
223 18630	4008597186301	H64492ECOB15R	60	980	B15d	67x13	C	12	9,90
223 18631	4008597186318	H64406ECOB15R	60	980	B15d	86x13	C	12	18,90
223 18632	4008597186325	H64494ECOB15R	70	1180	B15d	86x13	C	12	18,90
223 18633	4008597186332	H64496ECOB15R	100	1800	B15d	86x13	C	12	18,90
223 18634	4008597186349	H64498ECOB15R	150	2870	B15d	86x13	C	12	18,90

 Dal 1° settembre 2012 vietata la prima immissione sul mercato (Direttiva ErP 2009/125/CE - Regolamento 244/2009/CE)



ARTICOLO	CODICE EAN	CODICE ORDINAZIONE	POTENZA	FLUSSO LUMINOSO	ATTACCO	DIMENSIONI	CLASSE DI EFFICIENZA ENERGETICA	NUMERO PEZZI	PREZZO IVA ESCLUSA
R			W	lm					€

PER TENSIONE DI RETE SENZA RIFLETTORE

Ralopin EcoPlus

C.TO 1G

Chiara, tecnologia xeno, UV-Filter, 230 V, attacco G9 - 2.000 ore

223 18568	4008597185687	H66720ESRA	20	200	G9	43x14	C	20	7,20
223 18246	4008597182464	H66733ESRA	33	460	G9	43x14	C	20	7,20
223 18569	4008597185694	H66748ESRA	48	740	G9	51x14	C	20	7,20
223 18570	4008597185700	H66760ESRA	60	980	G9	51x14	C	20	7,20

Ralopin

C.TO 1G

Chiara, UV-Filter, 230 V, attacco G9 - 2.000 ore

223 12870	4008597128707	H66625RA	25	260	G9	43x14	D	20	6,30
223 12872	4008597128721	H66640RA	40	450	G9	43x14	D	20	6,30

Ralogen® E14

Doppio bulbo chiaro, forma tubolare, UV-Filter, 230 V, attacco E14 - 2.000 ore

223 18769	4008597187698	H64860TRA	25	260	E14	80x26	D	15	9,00
223 18768	4008597187681	H64861TRA	40	490	E14	80x26	D	15	9,00
223 11263	4008597112638	H64862TRA	60	820	E14	80x26	D	15	9,00

Lineare EcoPlus

C.TO 1G

Chiara a doppio attacco, tecnologia xeno, UV-Filter, 230 V, attacco R7s, per apparecchi con vetro frontale di protezione - 2.000 ore

223 15653 ¹⁾	4008597156533	H64688ESRA	48	800	R7s	74,9x12	C	20	8,20
223 15570 ¹⁾	4008597155703	H64690ESRA	80	1450	R7s	74,9x12	C	20	8,20
223 15571 ¹⁾	4008597155710	H64695ESRA	120	2300	R7s	74,9x12	C	20	8,20
223 15651	4008597156519	H64696ESRA	120	2300	R7s	114,2x12	C	20	6,80
223 15652	4008597156526	H64698ESRA	160	3300	R7s	114,2x12	C	20	5,00
223 15551	4008597155512	H64701ESRA	230	5000	R7s	114,2x12	C	20	5,00
223 15552	4008597155529	H64702ESRA	400	9000	R7s	114,2x12	C	20	5,00

Lineare

C.TO 1G

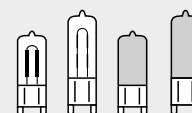
Chiara a doppio attacco, UV-Filter, 230 V, attacco R7s, per apparecchi con vetro frontale di protezione - 2.000 ore

223 13428 ¹⁾	4008597134289	H64688RA	60	840	R7s	74,9x12	D	20	7,50
223 09409 ²⁾	4008597094095	H64560RA	750	16500	R7s	185,7x12	-	12	9,90
223 00317 ²⁾	4008597003172	H64740RA	1000	22000	R7s	185,7x12	-	12	10,20
223 00604 ²⁾	4008597006043	H64760RA	1500	33000	R7s	250,7x12	-	12	11,70
223 00605 ²⁾	4008597006050	H64784RA	2000	44000	R7s	327,4x12	-	12	18,00

Dal 1° settembre 2012 vietata la prima immissione sul mercato (Direttiva ErP 2009/125/CE - Regolamento 244/2009/CE)

1) Versione corta - lunghezza lampada 74,9 mm

2) Posizione di funzionamento orizzontale +/- 15°



ARTICOLO	CODICE EAN	CODICE ORDINAZIONE	POTENZA	APERTURA FASCIO	INTENSITÀ LUMINOSA	DIMENSIONI	CLASSE DI EFFICIENZA ENERGETICA	NUMERO PEZZI	PREZZO IVA ESCLUSA
R			W		cd				€

PER TENSIONE DI RETE CON RIFLETTORE

Ralogen® R50 EcoPlus

C.TO 1G

R50, tecnologia xeno, UV-Filter, 230 V, attacco E14, temperatura di colore 2.800 K - 2.000 ore

223 18344	4008597183447	H64545R50ESRA	28	30°	410	87x51	-	20	3,60
-----------	---------------	---------------	----	-----	-----	-------	---	----	------

Ralogen® R63 EcoPlus

C.TO 1G

R63, tecnologia xeno, UV-Filter, 230 V, attacco E27, temperatura di colore 2.800 K - 2.000 ore

223 18345	4008597183454	H64546R63ESRA	42	30°	765	105x64	-	20	3,60
-----------	---------------	---------------	----	-----	-----	--------	---	----	------

Ralogen® PAR38

C.TO 1G

PAR38, tecnologia xeno, UV-Filter, 230 V, attacco E27, temperatura di colore 2.800 K - 2.000 ore

223 18756	4008597187568	H64838FL50ECORA	50	30°	1200	139x123	-	12	15,40
223 18754	4008597187544	H64838SP75ECORA	75	30°	7200	139x123	-	12	15,40
223 18755	4008597187551	H64838FL75ECORA	75	30°	2400	139x123	-	12	15,40

Ralospot®

C.TO 1G

Con riflettore in alluminio, UV-Filter, 230 V, attacco G9 - 2.000 ore

223 14534	4008597145346	H60040FLRA	40	40°	550	43x42	-	20	6,50
-----------	---------------	------------	----	-----	-----	-------	---	----	------

Ralogen® PAR 16 EcoPlus

C.TO 1G

Con riflettore in alluminio, tecnologia xeno, UV-Filter, 230 V, attacco GU10 - 2.000 ore

223 18580	4008597185809	H64819FLESRA	28	30°	570	55x51	-	20	6,80
223 18245	4008597182457	H64823FLESRA	40	40°	900	55x51	-	20	6,80

Ralogen® PAR 16

C.TO 1G

Con riflettore in alluminio, UV-Filter, 230 V, attacco E14 - 2.000 ore

223 13490	4008597134906	H64822FLRA	40	35°	650	75x51	-	20	6,30
-----------	---------------	------------	----	-----	-----	-------	---	----	------

Con riflettore in alluminio, UV-Filter, 230 V, attacco GU10 - 2.000 ore

223 13857	4008597138577	H64820FLRA	35	35°	570	55x51	-	20	5,90
223 12392	4008597123924	H64824FLRA	50	35°	950	55x51	-	20	5,90

Con riflettore dicroico, UV-Filter, 230 V, attacco GZ10 - 2.000 ore

223 12393	4008597123931	H64826FLRA	50	35°	900	55x51	-	20	6,80
-----------	---------------	------------	----	-----	-----	-------	---	----	------

Ralogen® PAR 20

C.TO 1G

Con riflettore in alluminio, UV-Filter, 230 V, attacco E27 - 2.000 ore

223 11519	4008597115196	H64832SPRA	50	10°	3000	91x65	-	15	13,50
223 11523	4008597115233	H64832FLRA	50	30°	1000	91x65	-	15	13,50

Con riflettore in alluminio, UV-Filter, 230 V, attacco GU10 - 2.000 ore

223 14359	4008597143595	H64830FLRA	75	30°	1900	66x64	-	20	13,50
-----------	---------------	------------	----	-----	------	-------	---	----	-------

Ralogen® PAR 30

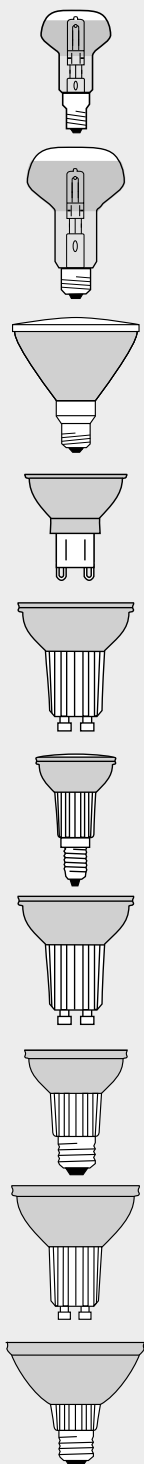
C.TO 1G

Con riflettore in alluminio, UV-Filter, 230 V, attacco E27 - 2.000 ore

223 11196	4008597111969	H64841SPRA	75	10°	6900	90x97	-	15	14,70
223 11197	4008597111976	H64841FLRA	75	30°	2200	90x97	-	15	14,70

Con riflettore dicroico, UV-Filter, 230 V, attacco E27 - 2.000 ore

223 11678	4008597116780	H64845FLRA	75	30°	2400	90x97	-	15	14,40
-----------	---------------	------------	----	-----	------	-------	---	----	-------



ARTICOLO	CODICE EAN	CODICE ORDINAZIONE	POTENZA	FLUSSO LUMINOSO	ATTACCO	DIMENSIONI	CLASSE DI EFFICIENZA ENERGETICA	NUMERO PEZZI	PREZZO IVA ESCLUSA
R			W	lm					€

A BASSISSIMA TENSIONE SENZA RIFLETTORE**Lampade ad alogeni bispina****C.TO 1G****In tecnologia a bassa pressione, UV-Filter, 12 V, attacco G4 - 2.000 ore**

223 15104	4008597151040	H64415RA	10	140	G4	33x10	-	40	1,90
223 12112	4008597121128	H64425RA	20	320	G4	33x10	-	40	1,80
223 11364 ^{1) 2)}	4008597113642	H64435URA	20	320	G4	33x10	-	40	7,20

UV-Filter, 12 V, attacco GY6,35, idonea solo per apparecchi con vetro frontale di protezione - 2.000 ore

223 12113	4008597121135	H64440RA	50	910	GY6,35	44x12	-	40	1,80
223 11218 ¹⁾	4008597112188	H64445URA	50	900	GY6,35	44x12	-	40	7,20
223 11222 ¹⁾	4008597112225	H64460URA	100	2200	GY6,35	44x12	-	40	8,10
223 11223 ¹⁾	4008597112232	H64465URA	150	3200	GY6,35	44x12	-	40	10,20

Skylight EcoPlus**C.TO 1G****In tecnologia IRC e a bassa pressione, UV-Filter, 12 V, attacco G4 - 4.000 ore**

223 18333	4008597183331	H64423ESRA	14	240	G4	33x10	-	40	5,40
-----------	---------------	------------	----	-----	----	-------	---	----	------

In tecnologia IRC e a bassa pressione, UV-Filter, 12 V, attacco GY6,35 - 4.000 ore

223 14530	4008597145308	H64429ESRA	25	500	GY6,35	44x12	-	40	5,40
223 13223	4008597132230	H64432ESRA	35	860	GY6,35	44x12	-	40	5,40
223 13224	4008597132247	H64440ESRA	50	1180	GY6,35	44x12	-	40	5,40
223 14531	4008597145315	H64447ESRA	60	1650	GY6,35	44x12	-	40	5,40

Skylight**C.TO 1G****In tecnologia a bassa pressione, UV-Filter, attacco G4 - 4.000 ore**

223 11199	4008597111990	H64405SRA	5	55	G4	33x10	-	40	3,10
223 11200	4008597112003	H64415SRA	10	130	G4	33x10	-	40	3,10
223 11206	4008597112065	H64425SRA	20	300	G4	33x10	-	40	2,30

In tecnologia a bassa pressione, UV-Filter, 12 V, attacco GY6,35 - 4.000 ore

223 11212	4008597112126	H64427SRA	20	290	GY6,35	44x12	-	40	2,30
223 11213	4008597112133	H64432SRA	35	580	GY6,35	44x12	-	40	2,30
223 11214	4008597112140	H64440SRA	50	900	GY6,35	44x12	-	40	2,30
223 11215	4008597112157	H64450SRA	75	1450	GY6,35	44x12	-	40	3,10
223 11800	4008597118005	H64458SRA	90	1800	GY6,35	44x12	-	40	3,10

1) 24 V

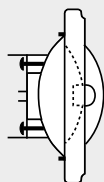
2) Tecnologia standard - idonea solo per apparecchi con vetro frontale di protezione; durata: 1.000 ore



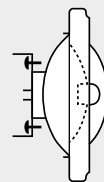
ARTICOLO	CODICE EAN	CODICE ORDINAZIONE	POTENZA	APERTURA FASCIO	INTENSITÀ LUMINOSA	DIMENSIONI	CLASSE DI EFFICIENZA ENERGETICA	NUMERO PEZZI	PREZZO IVA ESCLUSA
R			W		cd				

A BASSISSIMA TENSIONE CON RIFLETTORE**Skylight EcoPlus Ø 111 mm****C.TO 1G****In tecnologia IRC e a bassa pressione, riflettore in alluminio Ø 111 mm, UV-Filter, 12 V, attacco G53 - 4.000 ore**

223 13638	4008597136382	H48832SPESRA	35	6°	22500	67x111	-	6	15,30
223 13637	4008597136375	H48832FLESRA	35	24°	4200	67x111	-	6	15,30
223 13640	4008597136405	H48835SPESRA	50	6°	33000	67x111	-	6	15,30
223 13639	4008597136399	H48835FLESRA	50	24°	5500	67x111	-	6	15,30
223 18199	4008597181993	H48835WFLESRA	50	40°	2000	67x111	-	6	15,30
223 14533	4008597145339	H48837SPESRA	60	6°	42000	67x111	-	6	15,30
223 14532	4008597145322	H48837FLESRA	60	24°	7000	67x111	-	6	15,30
223 18200	4008597182006	H48837WFLESRA	60	40°	2800	67x111	-	6	15,30

**Skylight Ø 111 mm****C.TO 1G****In tecnologia a bassa pressione, riflettore in alluminio Ø 111 mm, UV-Filter, 12 V, attacco G53 - 3.000 ore**

223 13804 ¹⁾	4008597138041	H41830SSPRA	35	4°	30000	67x111	-	6	10,40
223 15105	4008597151057	H41835SSPRA	50	4°	40000	67x111	-	6	10,40
223 15106	4008597151064	H41835SPRA	50	6°	17000	67x111	-	6	10,40
223 11495	4008597114953	H41835FLRA	50	24°	4000	67x111	-	6	10,40
223 15107	4008597151071	H41840SPRA	75	6°	30000	67x111	-	6	10,40
223 11496	4008597114960	H41840FLRA	75	24°	5300	67x111	-	6	10,40
223 11497	4008597114977	H41840WFLRA	75	40°	2000	67x111	-	6	10,40
223 15110	4008597151101	H41850SPRA	100	6°	48000	67x111	-	6	10,40
223 11227	4008597112270	H41850FLRA	100	24°	8500	67x111	-	6	10,40
223 11228	4008597112287	H41850WFLRA	100	40°	2800	67x111	-	6	10,40

**Skylight****C.TO 1G****In tecnologia a bassa pressione, riflettore in alluminio Ø 48 mm, UV-Filter, 12 V, attacco GY4 - 2.000 ore**

223 12207	4008597122071	H41900SPRA	20	8°	3100	38x48	-	10	8,40
-----------	---------------	------------	----	----	------	-------	---	----	------

In tecnologia a bassa pressione, riflettore in alluminio Ø 70 mm, UV-Filter, 12 V, attacco BA15d - 3.000 ore

223 13809	4008597138096	H41970FLRA	20	24°	900	50x71	-	10	11,70
223 12216	4008597122163	H41990SPRA	50	8°	12500	50x71	-	10	14,40
223 12217	4008597122170	H41990FLRA	50	24°	2600	50x71	-	10	14,40

In tecnologia a bassa pressione, riflettore in alluminio Ø 51 mm, UV-Filter, 12 V, attacco GU5,3 - 3.000 ore

223 11888	4008597118883	H41861WFLRA	20	36°	510	46x51	-	20	4,50
223 11889	4008597118890	H41866WFLRA	35	36°	1100	46x51	-	20	4,50
223 11890	4008597118906	H41871WFLRA	50	36°	1800	46x51	-	20	4,50

In tecnologia a bassa pressione, riflettore dicroico Ø 51 mm, UV-Filter, 12 V, attacco GU5,3 - 2.000 ore

223 15116	4008597151163	H41860WFLRA	20	36°	510	46x51	-	20	3,80
223 19014	4008597190148	H41865WFLRA	35	36°	1050	46x51	-	20	3,80
223 15709	4008597157097	H41870WFLRA	50	36°	1500	46x51	-	20	3,80
223 18907	4008597189074	H41870WFLRA	50	60°	700	46x51	-	20	3,80

Mega blue**C.TO 1G****Con vetro frontale, temperatura di colore 4.500 K, UV-Filter, 12 V, attacco GU5,3 - 4.000 ore**

223 14120	4008597141201	H46871WFLCBRA	50	36°	1200	46x51	-	20	7,50
-----------	---------------	---------------	----	-----	------	-------	---	----	------



1) 6V



ARTICOLO	CODICE EAN	CODICE ORDINAZIONE	POTENZA	APERTURA FASCIO	INTENSITÀ LUMINOSA	DIMENSIONI	CLASSE DI EFFICIENZA ENERGETICA	NUMERO PEZZI	PREZZO IVA ESCLUSA
R			W		cd				€

A BASSISSIMA TENSIONE CON RIFLETTORE

Dicriche

C.TO 1G

Con riflettore dicrico Ø 51 mm, con vetro frontale di protezione, UV-Filter, 12 V, attacco GU5,3 - 2.000 ore

223 10175	4008597101755	H44860SPRA	20	10°	3000	46x51	-	20	4,10
223 10176	4008597101762	H44860WFLRA	20	36°	480	46x51	-	20	4,10
223 10177	4008597101779	H44865SPRA	35	10°	6200	46x51	-	20	4,10
223 10179	4008597101793	H44865WFLRA	35	36°	1000	46x51	-	20	4,10
223 10180	4008597101809	H44870SPRA	50	10°	9000	46x51	-	20	4,10
223 10183	4008597101830	H44870WFLRA	50	36°	1450	46x51	-	20	4,10
223 10184	4008597101847	H44870VWFLRA	50	60°	840	46x51	-	20	4,10



Mini Mega

C.TO 1G

Con riflettore dicrico Ø 35 mm, con vetro frontale di protezione, UV-Filter, 12 V, attacco GU4 - 4.000 ore

223 12452	4008597124525	H46890WFLRA	20	36°	700	40x35	-	10	8,10
223 12454	4008597124549	H46892WFLRA	35	36°	1400	40x35	-	10	8,10



Mini

C.TO 1G

Con riflettore dicrico Ø 35 mm, con vetro frontale di protezione, UV-Filter, 12 V, attacco GU4 - 2.000 ore

223 12063	4008597120633	H44888WFLRA	10	36°	300	40x35	-	10	6,30
223 11229	4008597112294	H44890SPRA	20	10°	2500	40x35	-	10	6,30
223 11231	4008597112317	H44890WFLRA	20	36°	580	40x35	-	10	6,30
223 11232	4008597112324	H44892SPRA	35	10°	5000	40x35	-	10	6,30
223 11234	4008597112348	H44892WFLRA	35	36°	1000	40x35	-	10	6,30



Mega EcoPlus

C.TO 1G

In tecnologia IRC, riflettore dicrico Ø 51 mm, con vetro frontale di protezione, UV-Filter, 12 V, attacco GU5,3 - 5.000 ore

223 18564	4008597185649	H48855SPESRA	14	10°	2800	46x51	-	20	7,20
223 18566	4008597185663	H48855WFLESRA	14	36°	480	46x51	-	20	7,20
223 13225	4008597132254	H48860SPESRA	20	10°	5500	46x51	-	20	7,20
223 13465	4008597134654	H48860FLESRA	20	24°	2000	46x51	-	20	7,20
223 13226	4008597132261	H48860WFLESRA	20	36°	1000	46x51	-	20	7,20
223 13227	4008597132278	H48860VWFLESRA	20	60°	450	46x51	-	20	7,20
223 12455	4008597124556	H48865SPESRA	35	10°	11000	46x51	-	20	7,20
223 12456	4008597124563	H48865WFLESRA	35	24°	4100	46x51	-	20	7,20
223 12457	4008597124570	H48865VWFLESRA	35	36°	2200	46x51	-	20	7,20
223 12458	4008597124587	H48865VWFLESRA	35	60°	1050	46x51	-	20	7,20
223 12459	4008597124594	H48870SPESRA	50	10°	15000	46x51	-	20	7,20
223 12460	4008597124600	H48870FLESRA	50	24°	5300	46x51	-	20	7,20
223 12461	4008597124617	H48870WFLESRA	50	36°	2850	46x51	-	20	7,20
223 12462	4008597124624	H48870VWFLESRA	50	60°	1450	46x51	-	20	7,20



Mega

C.TO 1G

Con riflettore dicrico Ø 51 mm, con vetro frontale di protezione, UV-Filter, 12 V, attacco GU5,3 - 4.000 ore

223 11498	4008597114984	H46860SPRA	20	10°	5000	46x51	-	20	6,80
223 11500	4008597115004	H46860WFLRA	20	36°	780	46x51	-	20	6,80
223 11503	4008597115035	H46860VWFLRA	20	60°	350	46x51	-	20	6,80
223 11504	4008597115042	H46865SPRA	35	10°	9500	46x51	-	20	6,80
223 12148	4008597121487	H46865FLRA	35	24°	3100	46x51	-	20	6,80
223 11506	4008597115066	H46865WFLRA	35	36°	1500	46x51	-	20	6,80
223 11511	4008597115110	H46865VWFLRA	35	60°	700	46x51	-	20	6,80
223 11512	4008597115127	H46870SPRA	50	10°	12500	46x51	-	20	6,80
223 12149	4008597121494	H46870FLRA	50	24°	4400	46x51	-	20	6,80
223 11514	4008597115141	H46870WFLRA	50	36°	2200	46x51	-	20	6,80
223 11515	4008597115158	H46870VWFLRA	50	60°	1100	46x51	-	20	6,80



ARTICOLO	CODICE EAN	CODICE ORDINAZIONE	POTENZA	FLUSSO LUMINOSO	ATTACCO	DIMENSIONI	PREZZO NUMERO PEZZI	IVA ESCLUSA
R			W	lm				€

GOCCIA**C.TO 1B****Chiara, attacco E27**

	111 03208	4008597032080	N15RA	15	110	E27	97x55	100	2,80
	111 03209	4008597014031	N25RA	25	220	E27	97x55	100	1,90
	111 03210	4008597028045	N40RA	40	415	E27	97x55	100	1,80
	111 03213	4008597029127	N60RA	60	710	E27	97x55	100	1,80

Chiara, attacco B22d

	111 10470	4008597104701	N40B2RA	40	415	B22d	97x55	100	2,80
	111 10471	4008597104718	N60B2RA	60	710	B22d	97x55	100	2,80

SFERA**C.TO 1B****Chiara, attacco E14**

	122 02219	4008597022197	SF15RA	15	110	E14	78x45	50	3,20
	122 14204	4008597065200	SF25RA	25	200	E14	78x45	100	2,50
	122 14205	4008597141164	SF40RA	40	400	E14	78x45	100	2,50
	122 13586	4008597135866	SF60RA	60	660	E14	78x45	100	2,70

Chiara, attacco E27

	122 06220	4008597062209	SF25E2RA	25	200	E27	73x45	50	2,70
	122 14117	4008597141171	SF40E2RA	40	400	E27	73x45	50	2,70
	122 13588	4008597135880	SF60E2RA	60	660	E27	73x45	50	2,80

OLIVA**C.TO 1B****Chiara**

	124 05122	4008597051227	OL15RA	15	110	E14	100x35	50	3,60
	124 12308	4008597053023	OL25RA	25	200	E14	100x35	100	2,60
	124 12311	4008597122033	OL40RA	40	400	E14	100x35	100	2,60
	124 12312	4008597122156	OL60RA	60	660	E14	100x35	100	2,70

TORTIGLIONE**C.TO 1B****Chiara**

	124 12406	4008597124068	T025RA35	25	200	E14	100x35	35	3,00
	124 12408	4008597124082	T040RA35	40	400	E14	100x35	35	3,00

PARABOL®**C.TO 1B****R39 smerigliata 40°, attacco E14**

131 18905	4008597189050	R3930RA	30	180	E14	68x39	25	7,20
-----------	---------------	---------	----	-----	-----	-------	----	------

R50 smerigliata 30°, attacco E14

131 04203	4008597042034	R5025RA	25	210	E14	85x50	25	4,00
131 04207	4008597042072	R5040RA	40	410	E14	85x50	25	4,00

R63 smerigliata 30°, attacco E27

131 04701	4008597047015	R6340RA	40	430	E27	104x63	25	3,70
131 02506	4008597025068	R6360RA	60	960	E27	104x63	25	3,70

R80 smerigliata 80°, attacco E27

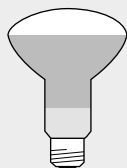
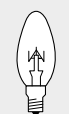
131 09802	4008597098024	VE40RA	40	150	E27	114x80	25	3,80
131 09719	4008597097195	VE60RA	60	260	E27	114x80	25	3,80
131 09803	4008597098031	VE75RA	75	345	E27	114x80	25	4,10
131 09804	4008597098048	VE100RA	100	500	E27	114x80	25	4,10

FLORADYM®**C.TO 1B****R63 chiara 35°**

131 10544	4008597105449	R6340NATURARA	40	240	E27	105x63	25	9,20
131 10545	4008597105456	R6360NATURARA	60	480	E27	105x63	25	9,00

R80 chiara 80°

131 16822	4008597168222	R8060NATURARA	60	240	E27	115x80	25	9,00
131 12638	4008597126383	R80100NATURARA	100	480	E27	115x80	25	9,50



ARTICOLO	CODICE EAN	CODICE ORDINAZIONE	POTENZA	FLUSSO LUMINOSO	ATTACCO	DIMENSIONI	PREZZO NUMERO PEZZI	IVA ESCLUSA
R			W	lm				€

PAR 38

C.TO 1B

PAR 38-EC spot chiara 12°

132 13822*	4008597138225	PAR60SPRA	60	3400 cd	E27		12	20,30
132 13901*	4008597139017	PAR80SPRA	80	5400 cd	E27		12	20,30
132 13902*	4008597139024	PAR120SPRA	120	9300 cd	E27		12	20,30

PAR 38-EC flood chiara 30°

133 13903*	4008597139031	PAR60FLRA	60	1200 cd	E27		12	20,30
133 13904*	4008597139048	PAR80FLRA	80	1800 cd	E27		12	20,30
133 13905*	4008597139055	PAR120FLRA	120	3100 cd	E27		12	20,30

PAR 38-EC Radicolor® flood colorata 30°

133 14308*	4008597143083	PAR80FLRRA	80	rosso	E27	136x122	12	30,70
133 14312*	4008597143120	PAR80FLBRA	80	blu	E27	136x122	12	30,70

CUPOLA ARGENTATA

C.TO 1B

GOCCIA cupola argentata internamente, 240 V

194 18603	4008597186035	N40CARA30	40	340	E27	105x60	30	6,60
194 18604	4008597186042	N60CARA30	60	550	E27	105x60	30	6,60
194 18607	4008597186073	N100CARA30	100	1100	E27	123x65	30	7,20

SFERA cupola argentata internamente, 240 V

194 18605	4008597186059	SF25CARA35	25	160	E14	80x45	35	8,30
194 18606	4008597186066	SF40CARA35	40	320	E14	80x45	35	8,30

PICCOLA PERA

C.TO 1B

Chiara

192 18597	4008597185977	PP15RA	15	110	E14	57x26	100	3,90
192 18598	4008597185984	PP25RA	25	190	E14	57x26	100	3,90

Smerigliata

192 18595	4008597185953	PP15SMRA	15	110	E14	57x26	100	4,50
192 18596	4008597185960	PP25SMRA	25	190	E14	57x26	100	4,50

Chiara 300° C per forni

191 18593	4008597185939	PPT15RA	15	85	E14	52x22	100	5,40
-----------	---------------	---------	-----------	----	-----	-------	-----	-------------

Chiara 260/220 V

123 00512*	4008597005121	PP106RA	10-6	-	E14		100	3,70
------------	---------------	---------	-------------	---	-----	--	-----	-------------

TUBOLARI

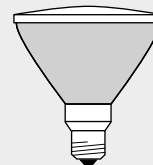
C.TO 1B

Chiara

121 05609	4008597056093	TU2515RA	15	100	E14	85x25	100	6,20
121 05617	4008597056178	TU2525RA	25	210	E14	85x25	100	6,20

Dal 1° settembre 2012 vietata la prima immissione sul mercato (Direttiva ErP 2009/125/CE - Regolamento 244/2009/CE)

* Ad esaurimento



ARTICOLO	CODICE EAN	CODICE ORDINAZIONE	POTENZA	FLUSSO LUMINOSO	ATTACCO	DIMENSIONI	PREZZO NUMERO PEZZI	IVA ESCLUSA
R			W	lm				

RALINA®**C.TO 1B****Silica, doppio attacco**

127 00309	4008597003097	LN1603RA	35	270	S14s	300x30	25	15,70
127 00207	4008597002076	LN1604RA	60	420	S14s	500x30	25	19,00
127 00514	4008597005145	LN1104RA	120	840	S14s	1000x30	16	37,20

Silica, mono attacco

127 01614*	4008597016141	LN1613RA	35	270	S14d	300x30	25	19,00
127 02408	4008597024085	LN1614RA	60	420	S14d	500x30	25	23,50

KRISTALLINA®**C.TO 1B****Chiara, doppio attacco**

127 16013	4008597160134	LN1603KRA	35	300	S14s	300x30	25	16,00
127 16016	4008597160165	LN1604KRA	60	460	S14s	500x30	25	20,10
127 10666	4008597106668	LN1104CHRA	120	920	S14s	1000x30	16	36,70

Chiara, mono attacco

127 11589	4008597115899	LN1614KRA	60	460	S14d	500x30	25	25,00
-----------	---------------	-----------	-----------	-----	------	--------	----	--------------

LINOLITE**C.TO 1B****Opale, doppio attacco S19**

126 01006	4008597010064	LI40SILRA	40	250	S19	311x38	25	16,80
126 01301	4008597013010	LI60SILRA	60	380	S19	311x38	25	16,80

GOCCIA TENSIONI PARTICOLARI**C.TO 1B****Chiara 240 V**

111 12928	4008597129285	N60240RA	60	700	E27	97x55	100	2,10
-----------	---------------	----------	-----------	-----	-----	-------	-----	-------------

Smerigliata per indicatori e segnali luminosi 24 V, resistente a gas di miniera e alle esplosioni secondo norma DIN 49810

190 18583	4008597185830	N2524TSMRA	25	325	E27	105x60	20	7,10
190 18584	4008597185847	N4024TSMRA	40	580	E27	105x60	20	6,10
190 18585	4008597185854	N6024TSMRA	60	935	E27	105x60	20	6,10

Smerigliata 42 V, resistente a gas di miniera e alle esplosioni secondo norma DIN 49810

190 18586	4008597185861	N4042TSMRA	40	510	E27	105x60	20	6,90
190 18587	4008597185878	N6042TSMRA	60	870	E27	105x60	20	6,90

GOCCIA IMPIEGHI SPECIALI**C.TO 1B****Chiara con simbolo ▽ resistente a gas di miniera e alle esplosioni secondo norma DIN 49810**

190 18581*	4008597185816	N300E4RA	300	4600	E40		20	17,20
190 18582*	4008597185823	N500E4RA	500	8400	E40		20	27,10

Smerigliata, resistente a urti, vibrazioni, a gas di miniera e alle esplosioni secondo norma DIN 49810

190 18588	4008597185885	CE40TSMRA	40	320	E27	105x60	20	4,50
190 18589	4008597185892	CE60TSMRA	60	505	E27	105x60	20	5,90
190 18590	4008597185908	CE100SMRA	100	1000	E27	105x60	50	6,30

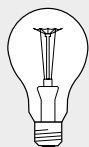
Chiara, S, resistente a urti e vibrazioni

190 18591*	4008597185915	CE200RA	200	2500	E27		20	12,20
------------	---------------	---------	------------	------	-----	--	----	--------------

AMBIENTE LUX® - LAMPADINE DECORATIVE**C.TO 1B****OLIVA fiamma chiara**

124 10528	4008597105289	OL3FLACKRA	3	-	E14	104x32	20	7,10
-----------	---------------	------------	----------	---	-----	--------	----	-------------

* Ad esaurimento





ARTICOLO	CODICE EAN	CODICE ORDINAZIONE	POTENZA	FLUSSO LUMINOSO	ATTACCO	DIMENSIONI	NUMERO PEZZI	PREZZO IVA ESCLUSA
R			W	lm				€

Ralux® S

C.TO 1K

Con starter e condensatore antidisturbo integrati

313 13815*	4008597138157	DS5827RA	5	250	G23	27x108	10	4,70
313 15719*	4008597157196	DS5840RA	5	250	G23	27x108	10	4,70
313 13019	4008597130199	DS7827RA	7	400	G23	27x137	10	4,70
313 19222	4008597192227	DS7830RA	7	400	G23	27x137	10	4,70
313 15720	4008597157202	DS7840RA	7	400	G23	27x137	10	4,70
313 13020	4008597130205	DS9827RA	9	600	G23	27x167	10	4,70
313 18908	4008597189081	DS9830RA	9	600	G23	27x167	10	4,70
313 15722	4008597157226	DS9840RA	9	600	G23	27x167	10	4,70
313 13021	4008597130212	DS11827RA	11	900	G23	27x237	10	4,70
313 18909	4008597189098	DS11830RA	11	900	G23	27x237	10	4,70
313 15801	4008597158018	DS11840RA	11	900	G23	27x237	10	4,70

Ralux® S/E

C.TO 1K

Senza starter integrato, adatte ad alimentazione elettronica

313 00028*	4008597000287	DSE7827RA	7	400	2G7	27x114	10	5,00
313 00027	4008597000270	DSE7840RA	7	400	2G7	27x114	10	5,00
313 00029	4008597000294	DSE9840RA	9	600	2G7	27x144	10	5,00
313 00031	4008597000317	DSE11840RA	11	900	2G7	27x214	10	5,00

Ralux® D

C.TO 1K

Con starter e condensatore antidisturbo integrati

313 15121	4008597151217	DD10827RA	10	600	G24d-1	27x110	10	10,80
313 18910	4008597189104	DD10830RA	10	600	G24d-1	27x110	10	10,80
313 16918	4008597169182	DD10840RA	10	600	G24d-1	27x110	10	10,80
313 15122	4008597151224	DD13827RA	13	900	G24d-1	27x138	10	10,80
313 18911	4008597189111	DD13830RA	13	900	G24d-1	27x138	10	10,80
313 16919	4008597169199 ¹⁾	DD13840RA	13	900	G24d-1	27x138	10	10,80
313 16111	4008597161117	DD18827RA	18	1200	G24d-2	27x153	10	10,80
313 18912	4008597182426	DD18830RA	18	1200	G24d-2	27x153	10	10,80
313 18240	4008597169205	DD18840RA	18	1200	G24d-2	27x153	10	10,80
313 13610	4008597136108	DD18865RA	18	1140	G24d-2	27x153	10	10,80
313 16114	4008597161148	DD26827RA	26	1800	G24d-3	27x172	10	10,80
313 18244	4008597182440	DD26830NRA	26	1800	G24d-3	27x172	50	10,80
313 18243	4008597182433 ²⁾	DD26840NRA	26	1800	G24d-3	27x172	50	10,80
313 13613	4008597136139	DD26865RA	26	1710	G24d-3	27x172	10	10,80

Ralux® D/E

C.TO 1K

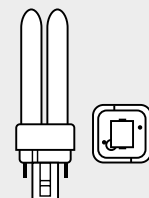
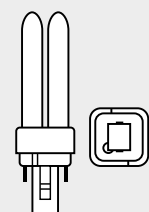
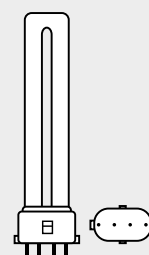
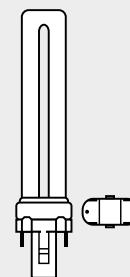
Senza starter integrato, adatte ad alimentazione elettronica

313 17618	4008597176180	DDE10827RA	10	600	G24q-1	27x103	10	12,60
313 12024	4008597120244	DDE10830RA	10	600	G24q-1	27x103	10	12,60
313 11140	4008597111402	DDE10840RA	10	600	G24q-1	27x103	10	12,60
313 17619	4008597176197	DDE13827RA	13	900	G24q-1	27x131	10	12,60
313 12023	4008597120237	DDE13830RA	13	900	G24q-1	27x131	10	12,60
313 11141	4008597111419	DDE13840RA	13	900	G24q-1	27x131	10	12,60
313 17620	4008597176203	DDE18827RA	18	1200	G24q-2	27x146	10	12,60
313 11486	4008597114861	DDE18830RA	18	1200	G24q-2	27x146	10	12,60
313 11129	4008597111297	DDE18840RA	18	1200	G24q-2	27x146	10	12,60
313 17701	4008597177019	DDE26827RA	26	1800	G24q-3	27x165	10	12,60
313 11487	4008597114878	DDE26830RA	26	1800	G24q-3	27x165	10	12,60
313 11142	4008597111426	DDE26840RA	26	1800	G24q-3	27x165	10	12,60

* Ad esaurimento

1) Codice EAN alternativo 4008597182402, codice ordinazione DD13840NRA

1) Codice EAN alternativo 4008597169212, codice ordinazione DD26840RA





ARTICOLO	CODICE EAN	CODICE ORDINAZIONE	POTENZA	FLUSSO LUMINOSO	ATTACCO	DIMENSIONI	NUMERO PEZZI	PREZZO IVA ESCLUSA
R			W	lm				€

Ralux® T PLUS**C.TO 1K****Con starter e condensatore antidisturbo integrati**

313 11246	4008597112461	DT18827RA	18	1200	GX24d-2	49x123	10	21,60
313 11245	4008597112454	DT18830RA	18	1200	GX24d-2	49x123	10	21,60
313 11244	4008597112447	DT18840RA	18	1200	GX24d-2	49x123	10	21,60
313 11249	4008597112492	DT26827RA	26	1800	GX24d-3	49x138	10	21,60
313 11248	4008597112485	DT26830RA	26	1800	GX24d-3	49x138	10	21,60
313 11247	4008597112478	DT26840RA	26	1800	GX24d-3	49x138	10	21,60

Ralux® T/E PLUS**C.TO 1K****Senza starter integrato, adatte ad alimentazione elettronica**

313 11251	4008597112515	DTE18830RA	18	1200	GX24q-2	49x116	10	22,50
313 11250	4008597112508	DTE18840RA	18	1200	GX24q-2	49x116	10	22,50
313 11254	4008597112546	DTE26830RA	26	1800	GX24q-3	49x131	10	22,50
313 11253	4008597112539	DTE26840RA	26	1800	GX24q-3	49x131	10	22,50
313 11491	4008597114915	DTE32830RA	32	2400	GX24q-3	49x147	10	22,50
313 11490	4008597114908	DTE32840RA	32	2400	GX24q-3	49x147	10	22,50
313 12026	4008597120268	DTE42830RA	42	3200	GX24q-4	49x168	10	22,50
313 12025	4008597120251	DTE42840RA	42	3200	GX24q-4	49x168	10	22,50

Ralux® L**C.TO 1K****Senza starter integrato, adatte sia ad alimentazione convenzionale, sia elettronica**

313 15201	4008597152016	DL18827RA	18	1200	2G11	38x217	10	10,40
313 15905	4008597159053	DL18830RA	18	1200	2G11	38x217	10	10,40
313 15520	4008597155208	DL18840RA	18	1200	2G11	38x217	10	10,40
313 15202	4008597152023	DL24827RA	24	1800	2G11	38x317	10	10,80
313 16117	4008597161179	DL24830RA	24	1800	2G11	38x317	10	10,80
313 15521	4008597155215	DL24840RA	24	1800	2G11	38x317	10	10,80
313 15203	4008597152030	DL36827RA	36	2900	2G11	38x411	10	10,80
313 16119	4008597161193	DL36830RA	36	2900	2G11	38x411	10	10,80
313 15522	4008597155222	DL36840RA	36	2900	2G11	38x411	10	10,80
313 11469 ¹⁾	4008597114694	DL40830RA	40	3500	2G11	38x533	10	12,60
313 11361 ¹⁾	4008597113611	DL40840RA	40	3500	2G11	38x533	10	12,60
313 11489 ¹⁾	4008597114892	DL55827RA	55	4800	2G11	38x533	10	12,60
313 11467 ¹⁾	4008597114670	DL55830RA	55	4800	2G11	38x533	10	12,60
313 11345 ¹⁾	4008597113451	DL55840RA	55	4800	2G11	38x533	10	12,60

Ralux® Twin**C.TO 1K****Senza starter integrato, adatte sia ad alimentazione convenzionale, sia elettronica**

313 11238	4008597112386	DF18830RA	18	1100	2G10	79x122	10	24,30
313 11237	4008597112379	DF18840RA	18	1100	2G10	79x122	10	24,30
313 11242	4008597112423	DF24827RA	24	1700	2G10	79x165	10	26,10
313 11241	4008597112416	DF24830RA	24	1700	2G10	79x165	10	26,10
313 11240	4008597112409	DF24840RA	24	1700	2G10	79x165	10	26,10
313 11243	4008597112430	DF36827RA	36	2800	2G10	79x217	10	26,10
313 11046	4008597110467	DF36830RA	36	2800	2G10	79x217	10	26,10
313 11045	4008597110450	DF36840RA	36	2800	2G10	79x217	10	26,10

1) Solo per funzionamento con alimentatore elettronico



20





ARTICOLO R	CODICE EAN 	CODICE ORDINAZIONE 	POTENZA W	FLUSSO LUMINOSO lm	ATTACCO 	LUNGHEZZA ↑ mm	NUMERO PEZZI 	PREZZO IVA ESCLUSA €
Bonalux® NL - T5/FH HE								C.TO 1J
Ø 16 mm, solo per funzionamento con alimentatore elettronico								
311 14241	4008597142413	FH14830RD	14	1.200/1.350 ¹⁾	G5	549	20	7,70
311 14240	4008597142406	FH14840RD	14	1.200/1.350 ¹⁾	G5	549	20	7,70
311 14239	4008597142390	FH14865RD	14	1.100/1.300 ¹⁾	G5	549	20	7,70
311 14252	4008597142529	FH21830RD	21	1.900/2.100 ¹⁾	G5	849	20	7,90
311 14251	4008597142512	FH21840RD	21	1.900/2.100 ¹⁾	G5	849	20	7,90
311 14242	4008597142420	FH21865RD	21	1.750/2.000 ¹⁾	G5	849	20	7,90
311 14255	4008597142550	FH28830RD	28	2.600/2.900 ¹⁾	G5	1149	20	8,30
311 14254	4008597142543	FH28840RD	28	2.600/2.900 ¹⁾	G5	1149	20	8,30
311 14253	4008597142536	FH28865RD	28	2.400/2.750 ¹⁾	G5	1149	20	8,30
311 14258	4008597142581	FH35830RD	35	3.300/3.650 ¹⁾	G5	1449	20	8,60
311 14257	4008597142574	FH35840RD	35	3.300/3.650 ¹⁾	G5	1449	20	8,60
311 14256	4008597142567	FH35865RD	35	3.050/3.500 ¹⁾	G5	1449	20	8,60

Bonalux® Super NL - T5/FQ HO								C.TO 1J
Ø 16 mm, solo per funzionamento con alimentatore elettronico								
311 14262	4008597142628	FQ24830RD	24	1.750/2.000 ¹⁾	G5	549	20	10,00
311 14261	4008597142611	FQ24840RD	24	1.750/2.000 ¹⁾	G5	549	20	10,00
311 14259	4008597142598	FQ24865RD	24	1.600/1.900 ¹⁾	G5	549	20	10,00
311 14265	4008597142659	FQ39830RD	39	3.100/3.500 ¹⁾	G5	549	20	10,40
311 14264	4008597142642	FQ39840RD	39	3.100/3.500 ¹⁾	G5	549	20	10,40
311 14263	4008597142635	FQ39865RD	39	2.850/3.325 ¹⁾	G5	549	20	10,40
311 14229	4008597142291	FQ49830RD	49	4.300/4.900 ¹⁾	G5	1449	20	10,40
311 14235	4008597142352	FQ49840RD	49	4.300/4.900 ¹⁾	G5	1449	20	10,40
311 14268	4008597142680	FQ54830RD	54	4.450/5.000 ¹⁾	G5	1149	20	10,80
311 14267	4008597142673	FQ54840RD	54	4.450/5.000 ¹⁾	G5	1149	20	10,80
311 14266	4008597142666	FQ54865RD	54	4.100/4.750 ¹⁾	G5	1149	20	10,80
311 14271	4008597142710	FQ80830RD	80	6.150/7.000 ¹⁾	G5	1449	20	11,70
311 14270	4008597142703	FQ80840RD	80	6.150/7.000 ¹⁾	G5	1449	20	11,70
311 14269	4008597142697	FQ80865RD	80	5.700/6.650 ¹⁾	G5	1449	20	11,70

Standard NL T5								C.TO 1J
Ø 16 mm								
315 13993	4008597139932	L4640RA	4	140	G5	136	25	6,50
311 10326	4008597103261	L6640RA	6	270	G5	212	25	6,50
311 10327	4008597103278	L8640RA	8	385	G5	385	25	6,50
311 10328	4008597103285	L13640RA	13	830	G5	517	25	7,80

1) Flusso misurato con temperatura ambiente compresa tra +35 °C e +40 °C corrispondente alla massima emissione luminosa della lampada





ARTICOLO	CODICE EAN	CODICE ORDINAZIONE	POTENZA	FLUSSO LUMINOSO	ATTACCO	LUNGHEZZA	NUMERO PEZZI	PREZZO IVA ESCLUSA
R			W	lm				€

Spectralux® Plus NL T8**C.TO 1J****Ø 26 mm, trifosforo**

311 12218	4008597122187	L18827RA	18	1350	G13	590	25	6,80
311 09315	4008597093159	L18830RA	18	1350	G13	590	25	6,80
311 09313	4008597093135	L18840RA	18	1350	G13	590	25	6,80
311 19221	4008597192210	L18865RA	18	1300	G13	590	25	6,80
311 12306	4008597123061	L30827RA	30	2400	G13	895	25	14,00
315 12919	4008597129193	L30840RA	30	2400	G13	895	25	14,00
311 12221	4008597122217	L36827RA	36	3350	G13	1200	25	6,70
311 09319	4008597093197	L36830RA	36	3350	G13	1200	25	6,70
311 14512	4008597145124	L368401RA	36	3100	G13	1200	25	15,80
311 09316	4008597093166	L36840RA	36	3350	G13	1200	25	6,70
311 19104	4008597191046	L36865RA	36	3250	G13	1200	25	6,70
311 13514	4008597135149	L38840RA	38	3300	G13	1047	25	14,00
311 12222	4008597122224	L58827RA	58	5200	G13	1500	25	8,80
311 09401	4008597094019	L58830RA	58	5200	G13	1500	25	8,80
311 09322	4008597093227	L58840RA	58	5200	G13	1500	25	8,80
311 19103	4008597191039	L58865RA	58	5000	G13	1500	25	8,80

Skylux Spectralux® Plus NL T8**C.TO 1J****Ø 26 mm, temperatura di colore 8.000 K**

311 14122	4008597141225	L18880RA	18	1300	G13	590	25	8,00
311 14123	4008597141232	L36880RA	36	3000	G13	1200	25	8,00
311 14124	4008597141249	L58880RA	58	4900	G13	1500	25	10,60

Bio Sun Spectralux® De Luxe T8**C.TO 1J****Ø 26 mm, temperatura di colore 6.500 K. Spettro della luce simile a quello solare**

311 12262	4008597122620	L1872RA	18	1000	G13	590	25	11,70
311 12263	4008597122637	L3672RA	36	2300	G13	1200	25	11,70
311 12264	4008597122644	L5872RA	58	3700	G13	1500	25	11,70

Spectralux® Plus Indoor Saver NL T8**Ø 26 mm, in sostituzione delle lampade Standard NL T8, per un risparmio di energia fino al 10%. Idonee anche per funzionamento con alimentatore elettronico a controllo di corrente.**

311 18353	4008597183539	L32840ESRA	32	3000 ¹⁾	G13	1200	25	10,80
311 18354	4008597183546	L51840ESRA	51	4800 ¹⁾	G13	1500	25	13,60

Spectralux® Plus XLR NL T8**Ø 26 mm, lunghissima durata**

311 18346	4008597183461	L18840XXTRA	18	1350	G13	590	25	27,60
311 18347	4008597183478	L36840XXTRA	36	3300	G13	1200	25	27,60
311 18348	4008597183485	L58840XXTRA	58	5200	G13	1500	25	33,00

Spectralux® Plus LR NL T8**Ø 26 mm, lunga durata**

311 14536	4008597145360	L18840XTRA	18	1350	G13	590	25	16,20
311 13655	4008597136559	L36840XTRA	36	3300	G13	1200	25	16,20
311 13656	4008597136566	L58840XTRA	58	5200	G13	1500	25	18,70

1) Flusso misurato con temperatura ambiente compresa tra +35 °C e +40 °C corrispondente alla massima emissione luminosa della lampada



ARTICOLO	CODICE EAN	CODICE ORDINAZIONE	POTENZA	FLUSSO LUMINOSO	ATTACCO	LUNGHEZZA	NUMERO PEZZI	PREZZO IVA ESCLUSA
R			W	lm				€
Standard NL T12								C.TO 1J
Ø 38 mm								
311 13992*	4008597139925	L20640RA	20	1200	G13	590	25	5,70
311 11118*	4008597111181	L40640RA	40	2800	G13	1200	25	5,70
311 11121*	4008597111211	L65640RA	65	4800	G13	1500	25	9,50

ARTICOLO	CODICE EAN	CODICE ORDINAZIONE	POTENZA	FLUSSO LUMINOSO	ATTACCO	LUNGHEZZA	NUMERO PEZZI	PREZZO IVA ESCLUSA
Circolari Bonalux® NL C trifosforo								C.TO 1M
Ø 16 mm, solo per funzionamento con alimentatore elettronico								
312 13233	4008597132339	FC22840RA	22	1900	2GX13	Ø 225	12	34,00
312 13234	4008597132346	FC40840RA	40	3400	2GX13	Ø 300	12	42,80
312 13235	4008597132353	FC55840RA	55	4200	2GX13	Ø 300	12	42,80
Ø 29 mm, *attacco a quattro puntali								
311 18360	4008597183607	L22827CRA	22	1350	G10q	Ø 216	12	11,40
311 18361	4008597183614	L22840CRA	22	1350	G10q	Ø 216	12	11,40
311 18362	4008597183621	L32827CRA	32	2250	G10q	Ø 305	12	11,10
311 18363	4008597183638	L32840CRA	32	2250	G10q	Ø 305	12	11,10
311 18365	4008597183652	L40840CRA	40	3200	G10q	Ø 406	12	18,50

Starter di sicurezza C.TO 1J

Da 30 a 65 W

522 10849 ¹⁾	4006584915545	DEOSST171RA	30-65 W	-	-	-	200	4,50
-------------------------	---------------	-------------	----------------	---	---	---	-----	-------------

Da 18 a 22 W

522 10850 ¹⁾	4006584915552	DEOSST172RA	18-22 W	-	-	-	200	4,50
-------------------------	---------------	-------------	----------------	---	---	---	-----	-------------

Da 15 a 32 W

522 11689 ¹⁾	4006584915538	DEOSST173RA	15-32 W	-	-	-	200	4,50
-------------------------	---------------	-------------	----------------	---	---	---	-----	-------------

Starter con custodia isolante C.TO 1J

Da 4 a 80 W per 220/240 V

522 20102 ¹⁾	4008597201028	STARST111RA	4-80 W	-	-	-	400	0,70
-------------------------	---------------	-------------	---------------	---	---	---	-----	-------------

4 - 6 - 8 - 14 - 15 - 18 - 20 - 22 W (2 lampade in serie) per 220 V, imballo alla rinfusa

522 00711 ¹⁾	4008597007118	STARST151RA	4-22 W	-	-	-	400	0,70
-------------------------	---------------	-------------	---------------	---	---	---	-----	-------------

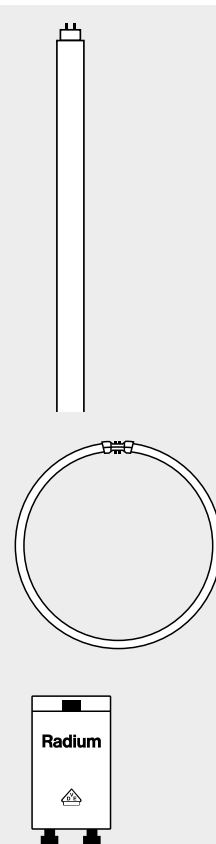
Imballo industriale

522 10316 ¹⁾	4008597103162	STARST111IRRA	4-80 W	-	-	-	1200	0,70
-------------------------	---------------	---------------	---------------	---	---	---	------	-------------

522 10689 ¹⁾	4008597106897	STARST151IRRA	4-22 W	-	-	-	1200	0,70
-------------------------	---------------	---------------	---------------	---	---	---	------	-------------

* Ad esaurimento

1) Articoli non soggetti a contributo RAEE



ARTICOLO	CODICE EAN	CODICE ORDINAZIONE	POTENZA	FLUSSO LUMINOSO	ATTACCO	DIMENSIONI	NUMERO PEZZI	PREZZO IVA ESCLUSA
R			W	lm				€

AD ALOGENURI METALLICI**RCC®-T****C.TO 10****Compatta, con tecnologia ceramica a sfera Ceraball, UV-Filter - per apparecchi chiusi con vetro di protezione**

324 18669	4008597186691	HCIT35830NRA	35	3600	G12	-	12	77,40
324 18670	4008597186707	HCIT35942NRA	35	3500	G12	-	12	77,40
324 18667	4008597186677	HCIT70830NRA	70	7300	G12	32x155	12	77,40
324 18668	4008597186684	HCIT70942NRA	70	6800	G12	32x155	12	77,40
324 18673	4008597186738	HCIT150830NRA	150	15000	G12	47x210	12	80,50
324 18674	4008597186745	HCIT150942NRA	150	14500	G12	47x210	12	80,50
324 14135*	4008597141355	HCIT250830RA	250	26000	E40	-	12	118,80

RCC®-TC**C.TO 10****Con tecnologia ceramica a sfera Ceraball, UV-Filter - per apparecchi chiusi con vetro di protezione**

324 18660 ¹⁾	4008597186608	HCITC20830NRA	20	1700	G8,5	-	12	89,00
324 18661	4008597186615	HCITC35830NRA	35	3500	G8,5	15x81	12	89,00
324 18662	4008597186622	HCITC35942NRA	35	3400	G8,5	15x81	12	89,00
324 18663	4008597186639	HCITC70830NRA	70	6900	G8,5	15x81	12	89,00
324 18664	4008597186646	HCITC70942NRA	70	6600	G8,5	15x81	12	89,00

1) solo per funzionamento con alimentatore elettronico

RCC®-TS**C.TO 10****Con tecnologia ceramica a sfera Ceraball, UV-Filter - per apparecchi chiusi con vetro di protezione**

324 13878*	4008597138782	HCITS70942RA	70	6500	RX7s	20x120	12	58,50
324 13680*	4008597136801	HCITS150830RA	150	14500	RX7s-24	23x138	12	58,50
324 14537*	4008597145377	HCITS150942RA	150	14400	RX7s-24	23x138	12	58,50
324 18671	4008597186714	HCITS70830NRA	70	6800	RX7s	30x120	12	58,50
324 18672	4008597186721	HCITS70942NRA	70	6500	RX7s	30x120	12	58,50
324 18665	4008597186653	HCITS150830NR	150	14500	RX7s-24	23x138	12	58,50
324 18666	4008597186660	HCITS150942NR	150	14400	RX7s-24	23x138	12	58,50

RCC®-TT**C.TO 10****Con tecnologia ceramica a sfera Ceraball, UV-Filter - per apparecchi chiusi con vetro di protezione**

324 18680	4008597186806	HCITT70830NRA	70	7000	E27	32x155	12	90,00
324 18720	4008597187209	HCITT150830NRA	150	14500	E40	47x210	12	94,50

HRI®-TS Excellence***C.TO 10****Compatte, UV-Filter, doppio attacco - per apparecchi chiusi con vetro di protezione**

324 18657	4008597186578	HQITSE70WDLRA	70	6200	RX7s	19x117	12	54,00
324 18656	4008597186561	HQITSE70NDLRA	70	6500	RX7s	19x117	12	54,00
324 18655	4008597186554	HQITSE70DRA	70	6200	RX7s	19x117	12	54,00
324 18659	4008597186592	HQITSE150WDLR	150	12000	RZ7s-24	23x135	12	58,50
324 18654	4008597186547	HQITSE150NDLR	150	12500	RZ7s-24	23x135	12	58,50
324 18658	4008597186585	HQITSE150DRA	150	13500	RZ7s-24	23x135	12	58,50

HRI®-TS**C.TO 10****Compatte, UV-Filter, doppio attacco - per apparecchi chiusi con vetro di protezione**

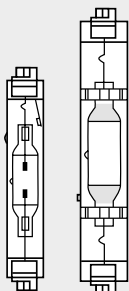
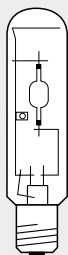
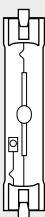
324 18685	4008597186851	HQITS250WDLNR	250	22000	Fc2	26x162	12	85,50
324 18686	4008597186868	HQITS250NDLNR	250	20000	Fc2	26x162	12	85,50
324 18687 ¹⁾	4008597186875	HQITS250DNR	250	20000	Fc2	26x162	12	85,50

Doppio attacco - per apparecchi chiusi con vetro di protezione

324 18691	4008597186912	HQITS400NDLNR	400	36000	Fc2	33x206	12	107,00
324 18690	4008597186905	HQITS400DPRORA	400	37000	Fc2	33x206	12	107,00

* Ad esaurimento

1) Nuova versione "PRO"



ARTICOLO	CODICE EAN	CODICE ORDINAZIONE	POTENZA	FLUSSO LUMINOSO	ATTACCO	DIMENSIONI	NUMERO PEZZI	PREZZO IVA ESCLUSA
R			W	lm				€

AD ALOGENURI METALLICI

segue HRI®-TS

C.TO 10

Per apparecchi chiusi con vetro di protezione

324 16569	4008597165696	HQITS2000DNRA	2000	180000	E40	100x480	4	589,00
324 16572	4008597165726	HQITS3500DNRA	3500	-	E40	-	4	742,00

Ad arco corto - per apparecchi chiusi con vetro di protezione

324 11461 ¹⁾	4008597114618	HQITS1000NDLRA	1000	90000	K12s-36	36x187	10	648,00
324 16576 ¹⁾	4008597165764	HQITS1000DSNRA	1000	90000	K12s-36	36x187	10	648,00
324 16580 ¹⁾	4008597165801	HQITS2000NDLRA	2000	215000	K12s-36	36x187	10	675,00
324 18615 ¹⁾	4008597186158	HQITS2000DSRA	2000	200000	K12s-36	36x187	10	675,00

Ad arco lungo - per apparecchi chiusi con vetro di protezione

324 16582	4008597165825	HQITS2000NLRA	2000	230000	K12s-36	32x274	10	500,00
-----------	---------------	---------------	-------------	--------	---------	--------	----	---------------

HRI®-T/N

C.TO 10

324 16578	4008597165788	HQIT400NSCRA	400	42000	E40	46x268	12	75,00
324 16585	4008597165856	HQIT1000NSCRA	1000	110000	E40	76x345	6	243,00

HRI®-T

C.TO 10

Compatte - per apparecchi chiusi con vetro di protezione

324 18678	4008597186783	HQIT70WDLUVNRA	70	5300	G12	25x84	12	76,50
324 18700	4008597187001	HQIT70NDLUVNRA	70	5800	G12	25x84	12	76,50
324 18679	4008597186790	HQIT150WDLNRA	150	13000	G12	25x84	12	76,50
324 18699	4008597186998	HQIT150NDLNRA	150	13000	G12	25x84	12	76,50

Per apparecchi chiusi con vetro di protezione

324 18689	4008597186899	HQIT250DPRORA	250	20000	E40	-	12	58,50
324 13654	4008597136542	HQIT250NSIRA	250	20000	E40	57x249	10	58,50
324 12889	4008597128899	HQIT400NSIRA	400	31000	E40	57x249	10	65,70
324 16565	4008597165658	HQIT1000DRA	1000	85000	E40	76x345	6	216,00
324 16568	4008597165689	HQIT2000DRA	2000	180000	E40	100x430	4	283,00
324 18704	4008597187049	HQIT2000NRA	2000	205000	E40	100x430	4	283,00
324 16571	4008597165719	HQIT2000DINRA	2000	180000	E40	100x430	4	283,00
324 16574	4008597165740	HQIT3500DRA	3500	-	E40	-	4	625,00

HRI®-BT

C.TO 10

Per apparecchi chiusi con vetro di protezione

324 18698	4008597186981	HQIBT400PRODRA	400	35000	E40	-	12	67,50
-----------	---------------	----------------	------------	-------	-----	---	----	--------------

HRI®-E

C.TO 10


Ellissoidali - per apparecchi con e senza vetro di protezione

324 11525	4008597115257	HQIE70WDLRA	70	4700	E27	55x144	20	67,50
324 11524	4008597115240	HQIE70NDLRA	70	5100	E27	55x144	20	67,50
324 11526	4008597115264	HQIE100NDLRA	100	7700	E27	55x144	20	72,00
324 18693	4008597186936	HQIEP400DNRA	400	31000	E40	-	12	105,30

Ellissoidali, per apparecchi chiusi con vetro di protezione

324 18688	4008597186882	HQIE250DPRORA	250	19000	E40	90x226	12	58,50
324 18696	4008597186967	HQIE400DPRORA	400	34000	E40	120x290	12	65,70

1) Ammessa la posizione di funzionamento verticale



ARTICOLO	CODICE EAN	CODICE ORDINAZIONE	POTENZA	FLUSSO LUMINOSO	ATTACCO	DIMENSIONI	NUMERO PEZZI	PREZZO IVA ESCLUSA
R			W	lm				€

AD ALOGENURI METALLICI

HRI®-E/N

C.TO 10

Ellissoidali, chiara - per apparecchi chiusi con vetro di protezione

324 16561	4008597165610	HQIE400NSCRA	400	42000	E40	120x290	12	90,00
-----------	---------------	--------------	-----	-------	-----	---------	----	-------

Ellissoidali, polverata - per apparecchi chiusi con vetro di protezione

324 16563	4008597165634	HQIE400SMNSCRA	400	40000	E40	120x290	12	88,00
324 16584	4008597165849	HQIE1000SMNSCRA	1000	100000	E40	165x370	6	218,00

HRI®-T colorate

C.TO 10

Per apparecchi chiusi con vetro di protezione

324 16551	4008597165511	HQIT250VRA	250	VERDE	E40	46	12	111,00
324 16555	4008597165559	HQIT400BRA	400	BLU	E40	46	12	111,00
324 16556	4008597165566	HQIT400VNRA	400	VERDE	E40	46	12	111,00
324 16557	4008597165573	HQIT400RRA	400	MAGENTA	E40	46	12	111,00
324 16566	4008597165665	HQIT1000BRA	1000	BLU	E40	76	6	245,00

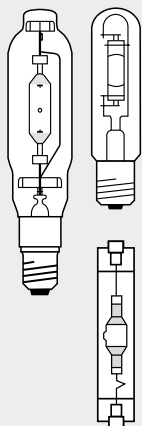
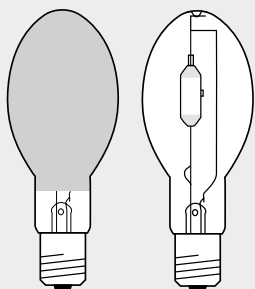
HRI®-TS colorate

C.TO 10

Doppio attacco - per apparecchi chiusi con vetro di protezione

324 12168	4008597121685	HQITS150BRA	150	BLU	RX7s-24	23	20	-
324 12169	4008597121692	HQITS150VRA	150	VERDE	RX7s-24	23	20	-

1) 10.000 K



ARTICOLO R	CODICE EAN 	CODICE ORDINAZIONE 	POTENZA W	FLUSSO LUMINOSO lm	ATTACCO 	DIMENSIONI 	NUMERO PEZZI 	PREZZO IVA ESCLUSA €
----------------------	---	---	---------------------	------------------------------	--	---	---	--------------------------------

AL SODIO AD ALTA PRESSIONE**RNP-E 4Y****C.TO 1P****Ellissoidale**

344 13374	4008597133749	NAVE504YRA	50	3500	E27	71x156	24	40,50
344 13309	4008597133091	NAVE704YRA	70	5600	E27	71x156	24	30,60
344 12736	4008597127366	NAVE1504YRA	150	14500	E40	91x226	12	37,00

RNP-E**C.TO 1P****Ellissoidale**

344 18914	4008597189142	NAVE50ERA	50	3500	E27	71x156	24	37,00
344 11613	4008597116131	NAVE70ERA	70	5600	E27	71x156	24	27,00
344 02609	4008597026096	NAVE150RA	150	14500	E40	91x226	12	33,30
344 23217	4008597232176	NAVE250RA	250	27000	E40	91x226	12	34,20
344 19814	4008597198144	NAVE400RA	400	48000	E40	122x290	12	40,50

Ellissoidale, con accenditore incorporato

344 18915	4008597189159	NAVE50IRA	50	3500	E27	71x156	24	37,00
344 07813	4008597078132	NAVE70IRA	70	5600	E27	71x156	24	27,00

Ellissoidale, per funzionamento senza accenditore

344 18918	4008597189180	NAVE110RA	110	8000	E27	75x170	40	57,60
-----------	---------------	-----------	------------	------	-----	--------	----	--------------

Ellissoidale, SUPER 4Y

344 10734	4008597107344	NAVE100SRA	100	10200	E40	76x183	12	30,00
-----------	---------------	------------	------------	-------	-----	--------	----	--------------

RNP-T 4Y**C.TO 1P****Tubolare**

344 12733	4008597127335	NAVT1504YRA	150	15000	E40	47x210	12	36,00
-----------	---------------	-------------	------------	-------	-----	--------	----	--------------

RNP-T**C.TO 1P****Tubolare**

344 11759	4008597117596	NAVT70RA	70	6000	E27	38x156	12	26,00
344 18369	4008597183690	NAVT100RA	100	9000	E40	47x210	12	30,00
344 03215	4008597032158	NAVT150RA	150	15000	E40	47x210	12	32,40
344 22720	4008597227202	NAVT250RA	250	28000	E40	47x257	12	34,20
344 22204	4008597222047	NAVT400RA	400	48000	E40	47x285	12	40,50
344 04708	4008597047084	NAVT1000RA	1000	130000	E40	66x360	12	150,30

RNP-T SUPER 4Y**C.TO 1P****Tubolare**

344 11050	4008597110504	NAVT50SRA	50	4400	E27	38x156	12	28,80
344 15211	4008597152115	NAVT70SRA	70	6600	E27	38x156	12	27,00
344 10170	4008597101700	NAVT100SRA	100	10700	E40	47x210	12	30,00
344 10738	4008597107382	NAVT150SRA	150	17500	E40	47x210	12	52,00
344 10739	4008597107399	NAVT250SRA	250	33200	E40	47x257	12	54,00
344 11127	4008597111273	NAVT400SRA	400	56500	E40	47x285	12	64,00
344 11907	4008597119071	NAVT600SRA	600	90000	E40	47x285	12	89,00

RNP-TS SUPER 4Y**C.TO 1P****Doppio attacco**

344 11782	4008597117824	NAVTS70RA	70	6800	RX7s	20x120	12	85,00
344 11080	4008597110801	NAVTS150RA	150	15000	RX7s-24	23x138	12	95,00





ARTICOLO	CODICE EAN	CODICE ORDINAZIONE	POTENZA	FLUSSO LUMINOSO	ATTACCO	DIMENSIONI	NUMERO PEZZI	PREZZO IVA ESCLUSA
R			W	lm				€

AL MERCURIO

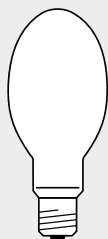
								C.TO 1Q
HRL®								
322 10618	4008597106187	HQL50RA	50	1800	E27	56x130	40	10,80
322 08919	4008597089190	HQL80RA	80	3800	E27	71x155	40	7,20
322 08921	4008597089213	HQL125RA	125	6300	E27	76x168	40	7,20
322 08922	4008597089220	HQL250RA	250	13000	E40	91x226	12	17,10
322 09001	4008597090011	HQL400RA	400	22000	E40	122x285	6	31,50
322 19612	4008597196126	HQL700RA	700	-	E40	141x325	6	87,00
322 09003	4008597090035	HQL1000RA	1000	-	E40	165x355	6	121,50

HRL® DE LUXE

323 08206	4008597082061	HQL80DLRA	80	4000	E27	71x155	40	16,20
323 08207	4008597082078	HQL125DLRA	125	6800	E27	76x168	40	17,10

A LUCE MISCELATA

								C.TO 1Q
HWL®								
331 22505	4008597225055	HWL160235E2RA	160	3100	E27	76x168	40	14,40
331 22615	4008597226151	HWL250235RA	250	5600	E40	91x226	12	20,00





ARTICOLO	CODICE EAN	CODICE ORDINAZIONE	PER LAMPADA POTENZA	ATTACCO	DIMENSIONI	NUMERO PEZZI	PREZZO IVA ESCLUSA
R			W				€

TRASFORMATORI ELETTRONICI

C.TO 1X

Ralotronic® smart D

523 18198	4008597181986	HTB70RA	20 - 70	-	-	-	14,60
523 13681	4008597136818	HTB105RA	35 - 105	-	-	-	17,10

